

Haushaltssatzung und Haushaltsplan

Inhalt

1.	Haushaltssatzung 2024.....	3
2.	Vorbericht.....	6
2.1	Ausblick auf das Haushaltsjahr 2024.....	6
2.1.2	Ergebnishaushalt	6
2.1.2.1	Entwicklung der einzelnen Ertragsarten	10
2.1.2.2	Entwicklung der einzelnen Aufwandsarten.....	21
2.1.3	Entwicklung Finanzhaushalt.....	32
2.1.3.1	Übertragung von Ermächtigungen (§21 GemHVO).....	33
2.1.3.2	Vergleich bzw. Entwicklung des Zahlungsmittelüberschusses laufende Verwaltung/ ordentliche Tilgung	33
2.1.3.3	Neu veranschlagte Erheblichen Investitionen.....	35
	(gem. § 8 der Haushaltssatzung) / Kostenberechnungen bzw. Folgekostenberechnungen	35
2.2	Ordentlichen und außerordentlichen Ergebnisse seit 2009.....	37
2.3	Übersicht über den Stand der Jahresabschlüsse.....	38
2.4	Letzter aufgestellter Jahresabschluss (2022)	39
2.5	Liquiditätspuffer gem. § 106 (1) HGO	45
2.6	Liquiditätsnachweis	46
2.7	Inanspruchnahme Liquiditätskredite sowie Liquiditätsentwicklung in Vorjahren.....	47
2.8	Hessenkasse.....	48
2.9	Rückblick auf die Jahre 2021 und 2023	49
2.10	Demographische Entwicklung	50
3.	Finanzstatusbericht	55
4.	Übersicht über die Verbindlichkeiten	71
5.	Übersicht über die Rücklagen und Rückstellungen.....	72
6.	Übersicht über die Verpflichtungsermächtigungen	74
7.	Übersicht über die Budgets	75
8.	Übersicht über die Mittel der Fraktionen	79
9.	Stellenplan 2024.....	80
10.	Deckungsfähigkeit und Übertragbarkeit	85
11.	Haushaltsplan 2024	86

1. Haushaltssatzung 2024

Aufgrund der §§ 94 ff. der Hessischen Gemeindeordnung (HGO) in der Fassung der Bekanntmachung vom 07.03.2005 (GVBl I S. 142), zuletzt geändert durch Art. 2 des Gesetzes vom 16.02.2023 (GVBl. S. 90, 93), hat die Gemeindevertretung der Gemeinde Ehringshausen am 01.02.2024 folgende

Haushaltssatzung

beschlossen:

§ 1

Der Haushaltsplan für das Haushaltsjahr 2024 wird

im Ergebnishaushalt

<u>im ordentlichen Ergebnis</u>	
mit dem Gesamtbetrag der Erträge auf	23.825.000 €
mit dem Gesamtbetrag der Aufwendungen auf	24.457.000 €
mit einem Saldo von	-632.000 €
<u>im außerordentlichen Ergebnis</u>	
mit dem Gesamtbetrag der Erträge auf	0 €
mit dem Gesamtbetrag der Aufwendungen auf	0 €
mit einem Saldo von	0 €
mit einem Fehlbedarf von	-632.000 €

im Finanzhaushalt

mit dem Saldo aus den Einzahlungen und Auszahlungen aus laufender Verwaltungstätigkeit auf	522.500 €
und dem Gesamtbetrag der	
Einzahlungen aus Investitionstätigkeit auf	1.241.000 €
Auszahlungen aus Investitionstätigkeit auf	2.673.000 €
mit einem Saldo von	-1.432.000 €
Einzahlungen aus Finanzierungstätigkeit auf	0 €
Auszahlungen aus Finanzierungstätigkeit auf	102.000 €
mit einem Saldo von	-102.000 €
mit einem Zahlungsmittelbedarf von	1.011.500 €

festgesetzt.

Der Ergebnishaushalt weist einen Fehlbetrag von 632.000 € aus. Der Haushaltsausgleich ist durch den Rückgriff auf die ordentliche Rücklage (§ 24 GemHVO) sichergestellt.

§ 2

Kredite werden nicht veranschlagt.

§ 3

Der Gesamtbetrag von Verpflichtungsermächtigungen zur Leistung von Auszahlungen in künftigen Jahren für Investitionen und Investitionsförderungsmaßnahmen wird auf 1.297.000 € festgesetzt.

§ 4

Liquiditätskredite werden nicht beansprucht.

§ 5

Die Steuersätze für die Gemeindesteuern werden für das Haushaltsjahr 2024 wie folgt festgesetzt:

1. Grundsteuer
 - a) für land- und forstw. Betriebe (Grundsteuer A) auf 420 v.H.
 - b) für Grundstücke (Grundsteuer B) auf 420 v.H.

2. Gewerbesteuer auf 380 v.H.

§ 6

Ein Haushaltssicherungskonzept wurde nicht beschlossen.

§ 7

Es gilt der von der Gemeindevertretung als Teil des Haushaltsplanes am 01.02.2024 beschlossene Stellenplan.

§ 8

Festlegung von Wertgrenzen für unbestimmte Begriffe und Betragsgrenzen in der Haushaltswirtschaft.


- 1.) Der erhebliche Umfang bisher nicht veranschlagter oder zusätzlicher Aufwendungen oder Auszahlungen im Sinne von **§ 98 Abs. 2 Nr. 3 HGO** wird auf 5 % des veranschlagten Gesamtbetrags der Aufwendungen (Ergebnishaushalt) bzw. der gesamten Auszahlungen (Finanzhaushalt) festgesetzt.

- 2.) Überplanmäßige Aufwendungen und Auszahlungen gemäß **§ 100 HGO** bis zu einem Betrag von 30.000 € sowie außerplanmäßige Aufwendungen und Auszahlungen bis zu einem Betrag von 15.000 € gelten als unerheblich. In diesen Fällen wird der Gemeindevorstand ermächtigt, die Genehmigung zur Leistung dieser Aufwendungen und Auszahlungen zu erteilen. Der Gemeindevorstand hat der Gemeindevertretung davon alsbald Kenntnis zu geben.

3.) Investitionen gemäß § 12 GemHVO gelten ab einem Betrag von 100.000 € als Vorhaben von erheblicher finanzieller Bedeutung.

35630 Ehringshausen, den 01.02.2024

Der Gemeindevorstand
der Gemeinde Ehringshausen



Mock
Bürgermeister

2. Vorbericht

2.1 Ausblick auf das Haushaltsjahr 2024

2.1.2 Ergebnishaushalt

Wie bereits in den vergangenen Jahren gestaltet sich auch die Haushaltsplanung für das Jahr 2024 nicht einfach. Der Ukrainekrieg, die Energiepreisentwicklung, der Zinsanstieg, die hohen Inflationsraten sowie die Flüchtlingskrise machen eine Planung zu einer anspruchsvollen und schwierigen Angelegenheit.

Nachdem in den vergangenen Jahren meist ein Überschuss im **ordentlichen Ergebnis** erwirtschaftet werden konnte, weist die Planung 2024 hier ein **Fehlbetrag in Höhe von 632.000 €** aus.

Die größten Aufwandssteigerungen sind auf die Personalkosten sowie auf die abzuführende Kreis- und Schulumlage zurückzuführen. Durch die Inflation sind die Tariflöhne durch den Abschluss des neuen Tarifvertrags deutlich gestiegen. Außerdem wird die Gemeinde Ehringshausen im Laufe des ersten Halbjahres 2024 den neuen Kindergarten „Zehnetfrei“ eröffnen und eine neue zusätzliche Ingenieurstelle im techn. Bauamt ausschreiben. Der Personalbedarf steigt hierdurch sprunghaft an. Im Vergleich zum Jahr 2023 steigen die Personalaufwendungen um rd. 1.100.000 € an. Inkl. der Versorgungsaufwendungen belaufen sich die Kosten auf nunmehr 8.735.000 € und stellen gut 1/3 der Gesamtaufwendungen dar.

Mit der Eröffnung der neuen Kita stehen dann 449 Betreuungsplätze zur Verfügung.

Die Kreis- und Schulumlage steigt in 2024 um 653.000 € und beläuft sich auf knapp 7.700.000 €. Der Landkreis begründet diese Steigerung ebenfalls mit der gestiegenen Inflation sowie den tariflichen Steigerungen bei den Personalkosten.

Eben aufgrund der stark gestiegenen Inflation ist auch seit dem Jahr 2021 ein deutlicher Anstieg bei den Kosten für die laufende Unterhaltung zu verzeichnen. Betragen die Aufwendungen für die Sach- und Dienstleistungen in 2021 noch rd. 3.800.000 € so liegen wir mittlerweile bei rd. 5.560.000 €.

Gerade in den vergangenen zwei Jahren profitierte die Gemeinde vom gestiegenen Gewerbesteueraufkommen. Die Planzahlen wurden sowohl in 2022 als auch in 2023 deutlich übertroffen.

Dieses gestiegene Aufkommen führt im Kommunalen Finanzausgleich nun zu einer höheren Steuerkraft und somit neben den höheren Umlagen auch zu reduzierten Schlüsselzuweisungen für 2024. Diese belaufen sich nach aktuellen Hochrechnungen auf 4.825.000 € in 2023 lagen diese noch bei knapp 5.500.000 €.

Allein aus diesen Sachverhalten ergibt sich eine Verschlechterung zum Vorjahreshaushalt um rd. 2.500.000 €.

Im Bereich Zivil- und Katastrophenschutz wurden rd. 220.000 € an Aufwendungen für die Unterbringung von Flüchtlingen veranschlagt. Zur Finanzierung stehen hier Leistungen nach dem Landesaufnahmegesetz sowie Erstattungen durch den Lahn-Dill-Kreis für die Flüchtlingsunterkunft in Katzenfurt in Höhe von 192.000 € zur Verfügung.

Von einer Erhöhung der Hebesätze der Gemeinde wurde abgesehen. Die Gewerbesteuer wurde mit 2.400.000 € (Vorjahr 3 Mio. €) und die Grundsteuer B unverändert mit 1.150.000 € veranschlagt.

Durch die guten Ergebnisse aus den Vorjahren konnte mittlerweile eine solide Liquiditätsbasis geschaffen werden. Nicht benötigte Gelder werden aktuell auf Tagesgeldkonten angelegt und generieren Zinserträge von 100.000 €.

Liquiditätskredite werden daher auch in 2024 nicht benötigt werden.

Aufgrund von Fehlbeträgen in den vergangenen Jahren bei der Wasserversorgung und der Abwasserbeseitigung wurden diese Gebühren neu kalkuliert und Fehlbeträge aus Vorjahren zum Teil berücksichtigt. Das Gebührenaufkommen steigt daher um rd. 290.000 €.

Trotz des negativen ordentlichen Ergebnisses wird in der **Finanzplanung ein Überschuss aus der laufenden Verwaltungstätigkeit in Höhe von rd. 522.500 € erwirtschaftet**. Dieser Betrag dient neben den Einzahlungen aus Investitionstätigkeit in Höhe von 1.421.000 € zur Finanzierung der Investitionen in Höhe von 2.673.000 €.

Die Finanzierung der Investitionen erfolgt erneut ohne jegliche Darlehensaufnahme. Für die ordentliche Tilgung wurden 102.000 € veranschlagt.

Planerisch schließt das Jahr 2024 mit einem **Zahlungsmittelbedarf von 1.011.500 €** ab, welcher aus der vorhandenen Liquidität gestemmt werden kann. Zum 31.12.2024 beläuft sich der Zahlungsmittelbestand auf rd. 4.200.000 €.

Als größte Investitionen sind neben den laufenden Projekten Kindergartenneubau „Zehnetfrei“, hier wurden weiter Mittel in Höhe von 250.000 € bereitgestellt, sowie der grundhaften Sanierung der Wasserversorgung, der Abwasserbeseitigung und der Gemeindestraße in der Austraße folgende Maßnahmen zu nennen:

Stregwiese (Wasserversorgung, Abwasserbeseitigung und Straßenbau)	1.077.000,00 €	zuzüglich Verpflichtungsermächtigungen zu Lasten des Jahres 2025	über	1.077.000,00 €
Teilasphaltierung der "Tuchbleiche"	270.000,00 €			
Grundhafte Kanalsanierungen sowie die Sanierung von Wasserleitungen	200.000,00 €			
E-Bikes für Ehringshausen	100.000,00 €	Landesförderung 90.000 €		
Färbungsmesseung Hochbehälter Dreieiche	65.000,00 €			
Kombinierter Tieflader und Kipper für den Bauhof	50.000,00 €			
Anschaffung WLF FW-Mitte	10.000,00 €	zuzüglich Verpflichtungsermächtigungen zu Lasten des Jahres 2025	über	180.000,00 €

Die tatsächlichen Verbindlichkeiten aus Kreditaufnahmen belaufen sich zum 31.12.2023 auf rd. 1.400.000 €. Dies entspricht einer pro-Kopf-Verschuldung von 150 €.

Lässt man die Landesdarlehen nach dem Sonderinvestitionsprogramm und dem Kommunalen Investitionsprogramm außer Acht, beläuft sich die Verschuldung auf dem „freien Kreditmarkt“ auf 460.000 €. Es handelt sich hierbei um ein Darlehen mit einer Zinsbindung bis Laufzeitende, welches bis ins Jahr 2032 mit 1,2% verzinst wird.

Die Darlehensverbindlichkeiten zum 31.12.2024 belaufen sich dann auf 1.304.000 €.

Der Ergebnis- wie auch der Finanzhaushalt ist in der Planung ausgeglichen. Die Gemeinde Ehringshausen verfügt außerdem über die geforderte „Mindest-Liquiditätsreserve“ gem. § 106 (1) HGO.

Abschließend sei an dieser Stelle nochmals explizit auf die Gefahren und Risiken hingewiesen, welche sich aus der aktuellen Situation ergeben.

Bedingt durch den Ukrainekrieg, die Flüchtlingsproblematik usw., ist mit weiterhin hohen Energiekosten und einem weiter steigenden Baukostenindex zu rechnen. Die Inflation bewegt sich auf hohem Niveau und auch für die globale Wirtschaftsleistung wird aktuell ebenfalls ein Rückgang prognostiziert. Hierdurch könnte es zu Ertragsausfällen bei der Einkommensteuer als auch bei der Gewerbesteuer kommen.

Als weiteres Risiko ist der noch nicht beschlossene Haushalt des Lahn-Dill-Kreises zu nennen. Der Kreishaushalt wird erst im Frühjahr 2024 beschlossen. In 2023 wurde der Haushalt ebenfalls erst im Frühjahr beschlossen. Hier wurde seinerzeit eine Senkung der Hebesätze der Kreis- und Schulumlage beschlossen. Dies führte zu einem deutlich besseren Ergebnis für die Gemeinde Ehringshausen.

Die aktuell kalkulierten Hebesätze wurden auf eine Empfehlung des Lahn-Dill-Kreises vom 24.10.2023 gewählt. Diese basieren auf den **ersten Rohentwurf** des Doppelhaushaltes 2024/25 des Lahn-Dill-Kreises.

Das vergangene Jahr hat gezeigt, dass es hier in den weiteren Planungsstadien zu Änderungen kommen kann. In 2023 wurden die Hebesätze zwar gesenkt, doch

eine Änderung in die andere Richtung ist natürlich auch nicht ausgeschlossen. Eine Steigerung von einem Prozentpunkt führt bei der Gemeinde Ehringshausen zu einer **Ergebnisverschlechterung von 146.000 €**.

Die Kommunalaufsicht hat der Gemeinde eine Übersicht ausgewählter Kennzahlen im Vergleich zu den übrigen Kommunen im Lahn-Dill-Kreis zur Verfügung gestellt.

Die Daten für den Vergleich basieren auf dem Stand „Haushalt 2023“.

Gemeindekennziffer		53.0008					
BSC* 2023 - Ehringshausen		im interkommunalen Vergleich**				22 von 22 Kommunen	
Bereich	Indikator	Wert 2023	vorläufiger, interkommunaler Vergleich (LDK 23)**			nachrichtlich	
		Ehringshausen	Minimum	Mittelwert	Maximum	Nivellierungssatz	
Realsteuerhebesätze	Grundsteuer A	420	315	376	460	332	
	Grundsteuer B	420	345	418	550	365	
	Gewarbesteuer	380	355	378	427	357	
Finanzstatusbericht	„losh“	Punkte (0-100)	100	20	78,86	100	
Höchstbetrag Liquiditätskredite	absolut	in €	0 €	0 €	1.776.936 €	10.000.000 €	
	pro Einwohner	in €	0 €	0 €	196 €	905 €	
	zum Aufwand	in %	-	1,8%	8,7%	32,6%	
Indikatoren zum Ertrag	Anteil KFA	in %	22,7%	-11,1%	16,2%	27,3%	
	Anteil GewSt	in %	12,7%	4,4%	20,9%	62,0%	
	KFA/Ewo	in €	568	-421	381	618	
Verbindlichkeiten	Kernhaushalt	in €	1.396.000 €	632.000 €	10.153.200 €	35.556.000 €	
	pro Einwohner	in €	148 €	132 €	1.130 €	2.356 €	
	incl. Beteiligungen	in €	1.813.000 €	1.097.000 €	16.264.391 €	45.030.000 €	
	pro Einwohner	in €	192 €	192 €	1.727 €	3.811 €	
Demographie			31.12.1998	30.06.2022	Veränderung	prozentual	
Bevölkerungsentwicklung (31.12.1998 - 30.06.2022)	LDK	Einwohnerzahl	262.817	256.566	-6.251	97,62%	
	Ehringshausen	Einwohnerzahl	9.236	9.520	284	103,07%	

Erläuterungen:

- * BSC = Balanced Scorecard (englisch für ausgewogener Berichtsbogen)
- ** Basis der Auswertung: Kernhaushalte (tlw. Entwürfe) vor mgl. Nachtrag

2.1.2.1 Entwicklung der einzelnen Ertragsarten

Bezeichnung	2021 IST	2022 IST	2023 NT/Prognose	2024 Plan
	19.993.694,64 €	22.859.134,99 €	23.695.000,00 €	23.825.000,00 €
Steuern und steuer-ähnliche Erträge	8.480.909,16 €	10.621.456,31 €	10.317.000,00 €	10.160.000,00 €
Zuweisungen und Zuschüsse	6.112.407,06 €	6.381.824,88 €	7.108.000,00 €	6.853.000,00 €
Öffentl.-rechtliche Leistungsentgelte	2.777.030,36 €	2.774.029,07 €	3.374.000,00 €	3.715.000,00 €
Privatrechtliche Leistungsentgelte	758.110,44 €	1.006.651,80 €	1.052.000,00 €	970.000,00 €
Auflösung von Sonderposten	840.603,65 €	799.867,48 €	734.000,00 €	730.000,00 €
Sonstige ordentliche Erträge	510.297,07 €	689.863,83 €	460.000,00 €	507.000,00 €
Erträge aus Transferleistungen	320.649,60 €	330.748,80 €	340.000,00 €	350.000,00 €
Kostenersatzleistungen und Erstattungen	191.724,30 €	212.171,04 €	190.000,00 €	410.000,00 €
Zinserträge	30.572,68 €	42.521,78 €	120.000,00 €	130.000,00 €
Bestandsveränderungen	- 28.609,68 €	- €	- €	- €

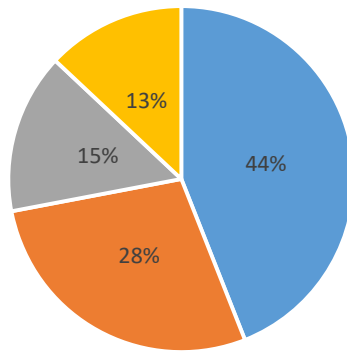
Bei den **Zuweisungen und Zuschüssen** macht sich der Rückgang der Schlüsselzuweisungen bemerkbar.

Die Steigerung bei den **öffentl.-rechtlichen Leistungsentgelten** ist auf die Neukalkulation der Wasser- und Abwassergebühr zurückzuführen.

Bei den **Kostenersatzleistungen** machen sich die Kostenerstattungen des Lahn-Dill-Kreises für die Brandmeldeanlage sowie die Flüchtlingsunterkunft in Katzenfurt bemerkbar. Außerdem wurden 70.000 € an Ausgleichsleistungen im Zuge der Bauplatzverkäufe im Baugebiet „Kirchenacker“ in Dreisbach berücksichtigt.

Aufgrund der Liquidität und der aktuellen Zinssituation sind **Zinserträge** in Höhe von 130.000 € veranschlagt.

Zusammensetzung der Erträge 2024



- Steuern und steuer-ähnliche Erträge
- Zuweisungen und Zuschüsse
- Öffentl.-rechtliche Leistungsentgelte
- restlichen Erträge

Nachfolgend werden die Ertragsarten im Einzelnen dargestellt.

Privatrechtliche Leistungsentgelte				
Bezeichnung	2021 IST	2022 IST	2023 NT/Prognose	2024 Plan
	758.110,44 €	1.006.651,80 €	1.052.000,00 €	970.000,00 €
Erträge aus dem Holzverkauf	425.464,77 €	621.145,30 €	625.000,00 €	525.000,00 €
Miet- und Pächterträge Liegenschaften	267.507,15 €	272.523,91 €	291.900,00 €	304.900,00 €
Eintritt Hallenbad	41.977,00 €	74.120,18 €	100.000,00 €	100.000,00 €
Erträge aus DGH/ Volkshalle/ Citymobil/ Photovoltaik	7.087,84 €	24.488,19 €	28.500,00 €	28.500,00 €
sonstige	16.073,68 €	14.374,22 €	6.600,00 €	11.600,00 €

Bei den Erträgen aus dem **Holzverkauf** wurden die Einschlagszahlen der Forsteinrichtung zugrunde gelegt. Die Gemeinde bewirtschaftet mittlerweile seit 2019 den Gemeindewald in Eigenregie. In diesem Zeitraum wurden Überschüsse in Höhe von über 800.000 € erwirtschaftet.

öffentl.-rechtl. Leistungsentgelte				
Bezeichnung	2021 IST	2022 IST	2023 NT/Prognose	2024 Plan
	2.777.030,36 €	2.774.029,07 €	3.374.000,00 €	3.715.000,00 €
Abwasserbeseitigung	1.085.431,50 €	1.107.961,96 €	1.399.500,00 €	1.546.600,00 €
Wasserversorgung	1.261.817,08 €	1.132.991,40 €	1.250.500,00 €	1.395.500,00 €
Kindergärten und Betreuung	182.708,50 €	249.013,45 €	272.000,00 €	324.000,00 €
Unterbringungskosten Flüchtlinge	- €	27.180,00 €	181.000,00 €	192.000,00 €
Beisetzungen	110.932,30 €	120.138,78 €	109.500,00 €	109.900,00 €
Bürgerservice (Melde- u. Standesamt + KFZ-Zulassung)	93.301,45 €	98.683,27 €	102.000,00 €	102.000,00 €
Verkehrslenkung - überwachung	2.360,70 €	5.929,91 €	13.000,00 €	13.000,00 €
Feuerwehreinsätze	18.749,82 €	7.312,15 €	25.000,00 €	10.000,00 €
Straßenreinigung	10.093,41 €	10.120,95 €	10.000,00 €	10.000,00 €
sonst. Verwaltungsgebühren	6.204,10 €	8.956,20 €	6.500,00 €	7.000,00 €
Gewerbe- und Gastättenangelegenheiten	5.431,50 €	5.741,00 €	5.000,00 €	5.000,00 €

Im Bereich der **Wasserversorgung und Abwasserbeseitigung** wurden die Gebühren neu kalkuliert und der Haushaltsplanung zugrunde gelegt.

Bei den **Kindergartengebühren** wurde die bereits beschlossenen Gebührenanpassungen von + 2% berücksichtigt sowie die zusätzlichen Gruppen durch den Neubau des Kindergartens „Zehnetfrei“ anteilig berücksichtigt.

Aufgrund der Satzung über die **Unterbringung von Flüchtlingen** (Landesaufnahmegesetz) wurden entsprechende Gebühren veranschlagt.

Kostenerstattungen				
Bezeichnung	2021 IST	2022 IST	2023	2024 Plan
	191.724,30 €	212.171,04 €	NT/Prognose 190.000,00 €	410.000,00 €
Kindergärten und Betreuung (Lohnkosten)	129.262,85 €	101.320,70 €	67.000,00 €	90.000,00 €
BMA Hallenbad	- €	- €	- €	80.000,00 €
Kostenerstattung Flüchtlingsunterkunft Katzenfurt	- €	- €	28.000,00 €	80.000,00 €
Ausgleichs- und Ersatzmaßnahmen	- €	13.680,90 €	- €	70.000,00 €
Klärteichanlage (Stadt Aßlar)	29.535,29 €	56.019,92 €	34.000,00 €	50.000,00 €
sonstige	16.180,25 €	12.903,50 €	14.200,00 €	11.200,00 €
Sporthalle (Lahn-Dill-Kreis)	- €	- €	10.000,00 €	10.000,00 €
Wildschadensverbiss Wald	6.160,00 €	6.160,00 €	7.000,00 €	7.000,00 €
Kostenerstattung in komm. Liegenschaften	3.427,73 €	10.031,53 €	14.100,00 €	5.100,00 €
Verwaltung Jagdvorstand	4.000,00 €	4.000,00 €	4.000,00 €	4.000,00 €
Feuerwehr Wechsellader	2.688,00 €	2.820,39 €	2.700,00 €	2.700,00 €
Stellplatzablöse	- €	- €	9.000,00 €	- €
Lohnkosten-erstattung Verwaltung	- €	5.234,10 €	- €	- €
Kostenerstattung Aufbau Fieberambulanz	470,18 €	- €	- €	- €

Bei den **Kindergärten** sind Kostenerstattungen durch die Sozialversicherung aufgrund von Mutterschutz von Beschäftigten auf dem Niveau der Vorjahre veranschlagt. In 2024 ist mit der Fertigstellung der Brandmeldeanlage im **Hallenbad**, welche gleichzeitig der Kreisturnhalle dient, zu rechnen. Hier werden entsprechende Erstattungen erwartet.

Für die **Flüchtlingsunterkunft** in Katzenfurt sind ebenfalls Erstattungen, in erster Linie für Energiekosten, veranschlagt. Im Zuge der Bauplatzverkäufe im Baugebiet „Kirchenacker“ sind von den Käufern **Ausgleichsleistungen** zu leisten. Hierfür sind 70.000 € veranschlagt.

Bestandsveränderungen				
Bezeichnung	2021 IST	2022 IST	2023	2024 Plan
			NT/Prognose	
	- 28.609,68 €	- €	- €	- €
Vorrat Gemeindewald	- 28.609,68 €	- €	- €	- €

Hierbei handelt es sich um den Vorrat an verkaufsfertigem Holz zum Stichtag 31.12. eines jeden Jahres, sofern der Vorrat 10.000 € übersteigt.

Steuern und Umlagen				
Bezeichnung	2021 IST	2022 IST	2023	2024 Plan
			NT/Prognose	
	8.480.909,16 €	10.621.456,31 €	10.317.000,00 €	10.160.000,00 €
Gemeindeanteil an der Einkommensteuer	5.009.819,78 €	5.043.628,32 €	5.370.000,00 €	5.771.000,00 €
Gewerbesteuer	1.538.875,67 €	3.639.498,14 €	3.000.000,00 €	2.400.000,00 €
Grundsteuer B	1.138.804,65 €	1.154.337,70 €	1.150.000,00 €	1.150.000,00 €
Gemeindeanteil an der Umsatzsteuer	693.298,75 €	611.979,83 €	630.000,00 €	650.000,00 €
Spielapparatesteuer	34.627,91 €	108.446,86 €	100.000,00 €	120.000,00 €
Hundesteuer	43.048,19 €	42.791,93 €	43.000,00 €	45.000,00 €
Grundsteuer A	22.434,21 €	20.773,53 €	24.000,00 €	24.000,00 €

Transferaufwendungen				
Bezeichnung	2021 IST	2022 IST	2023 NT	2024
	320.649,60 €	330.748,80 €	340.000,00 €	350.000,00 €
Ausgleichsleistungen Familienleistungsgesetz	320.649,60 €	330.748,80 €	340.000,00 €	350.000,00 €

Dem Gemeindeanteil an der Einkommensteuer und an der Umsatzsteuer sowie dem Familienleistungsausgleich wurden die Orientierungsdaten aus dem Finanzplanungserlass vom 11. Oktober 2023 zugrunde gelegt. Demnach zeichnet sich folgende Entwicklung ab:

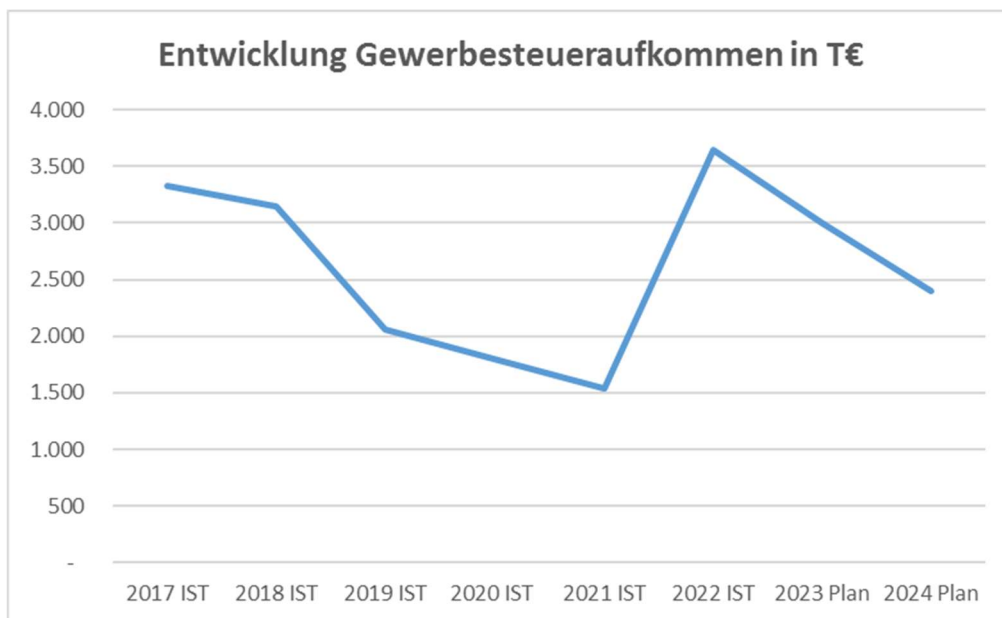
Entwicklung der Steuereinnahmen	2024	2025	2026	2027
Gemeindeanteil an der Einkommensteuer	+7,5%	+7%	+5,5%	+4,5%
Gemeindeanteil an der Umsatzsteuer	+5%	+3%	+2%	+2%
Familienleistungsausgleich	+3%	+2,5%	+2,5%	+2,5%

Auszug aus dem Finanzplanungserlass vom 11.10.2023

„Die Orientierungsdaten enthalten Hinweise auf die nach gegenwärtigem Rechtsstand voraussichtlichen Entwicklungen wichtiger Ertrags- und Aufwandspositionen in den kommunalen Haushalten. Die Einnahmeansätze basieren im Wesentlichen auf den Ergebnissen des Arbeitskreises "Steuerschätzungen" vom Mai 2023.

Gemäß der Frühjahrsprojektion des Bundesministeriums für Wirtschaft und Klimaschutz, die der aktuellen Steuerschätzung zugrunde liegt, hat sich die deutsche Wirtschaft angesichts der Belastungen aus der Energiepreiskrise als anpassungs- und widerstandsfähig erwiesen. Die Entwicklung im laufenden Jahr (2023) wird daher leicht optimistischer eingeschätzt als noch im Oktober 2022 angenommen. In den Jahren 2024 bis 2027 wird von einer Erholung - verbunden mit einem kontinuierlichen BIP-Wachstum - ausgegangen.

In den Ergebnissen der Mai-Steuerschätzung sind Steuerrechtsänderungen berücksichtigt worden, die insgesamt zu erheblichen Steuermindereinnahmen - auch auf der kommunalen Ebene - führen. Zu nennen sind dabei insbesondere das Inflationsausgleichsgesetz sowie das Jahressteuergesetz 2022. Gleichwohl führen auch die genannten Steuerrechtsänderungen nicht zu einem Rückgang der kommunalen Steuereinnahmen; der Aufwuchs - insbesondere der Anteile an der Einkommensteuer - wird dadurch lediglich etwas abgeschwächt.“



Anmerkung:

Der aktuelle Hebesatz bei der Grundsteuer liegt bei 380%. Damit liegt man so ziemlich im Durchschnitt der kreisangehörigen Kommunen (378%). Mittlerweile ist die Gewerbesteuer bei Einzelunternehmen und Gesellschaftern von Personengesellschaften bis zu einem Hebesatz von 400% bei der

Einkommensteuer anrechenbar. Eine Heraufsetzung auf 400% hätte demnach für die Einzel- und Personenunternehmen keine negativen Auswirkungen. Mittelfristig sollte daher über eine Anpassung des Hebesatzes bei der Gewerbesteuer nachgedacht werden.

Zuweisungen und Zuschüsse				
Bezeichnung	2021 IST	2022 IST	2023	2024 Plan
	6.112.407,06 €	6.381.824,88 €	NT/Prognose	7.108.000,00 €
Schlüsselzuweisungen	4.467.672,00 €	4.525.356,00 €	5.460.000,00 €	4.825.000,00 €
Kindergärten und Betreuung	1.505.274,69 €	1.426.117,52 €	1.435.000,00 €	1.873.000,00 €
Schulschwimmen	- €	54.953,74 €	35.000,00 €	100.000,00 €
Abfallwirtschaft	23.607,31 €	23.685,28 €	23.000,00 €	24.000,00 €
Gemeindewald	34.447,73 €	30.386,66 €	60.000,00 €	15.000,00 €
Roquemaure Stadion	10.992,78 €	10.992,78 €	11.000,00 €	11.000,00 €
sonstige	8.719,57 €	12.454,05 €	13.300,00 €	5.000,00 €
Digitalisierung	- €	25.079,20 €	57.700,00 €	- €
Sanierung Sportplatz Dillheim (Hessenkasse)	- €	- €	13.000,00 €	- €
Sanierung Backhaus Niederlemp (Dorferneuerung)	- €	11.290,00 €	- €	- €
Soforthilfe Gas durch den Bund	- €	20.190,72 €	- €	- €
Straßenunterhaltungsmaßnahmen (Hessenkasse)	- €	96.301,65 €	- €	- €

Zuweisungen und Zuschüsse				
Bezeichnung	2021 IST	2022 IST	2023	2024 Plan
	6.112.407,06 €	6.381.824,88 €	NT/Prognose 7.108.000,00 €	6.853.000,00 €
Austausch Pumpen Hallenbad	- €	72.560,00 €	- €	- €
Friedhöfe (Hessenkasse)	- €	49.823,83 €	- €	- €
Treffpunkt Bahnhofstraße (Dorferneuerung)	8.896,00 €	4.520,00 €	- €	- €
Bundesförderung für Vereine "Aufholen nach Corona"	- €	9.360,45 €	- €	- €
Umrüstung Weihnachts- beleuchtung auf LED	- €	8.753,00 €	- €	- €
Kurzarbeitergeld Hallenbad	51.562,78 €	- €	- €	- €
Wahlen	1.234,20 €	- €	- €	- €

Das erhöhte Gewerbesteueraufkommen im Zeitraum 2. HJ 2022 und 1. HJ 2023 führt zu einer höheren Steuerkraft der Gemeinde im Kommunalen Finanzausgleich. Dies führt zu geringeren **Schlüsselzuweisungen** in 2024.

Bei den **Kindergärten** wurde der Neubau „Zehnetfrei“ anteilig berücksichtigt, zudem wurden die Vorjahresergebnisse zugrunde gelegt.

Der Lahn-Dill-Kreis hat mittlerweile beschlossen, für das **Schulschwimmen** künftig 10,- € pro Schulschwimmer zu erstatten. Bei rd. 10.000 € steigen hier die Zuweisungen auf 100.000 €.

Für den Vertragsnaturschutz im Bereich „Hörre bei Herborn und Lemptal“ erhält die Gemeinde im Teilhaushalt **Gemeindewald** in 2024 Zuweisungen in Höhe von 15.000 €.

Auflösung von Sonderposten				
Bezeichnung	2021 IST	2022 IST	2023	2024 Plan
	840.603,65 €	799.867,48 €	NT/Prognose	730.000,00 €
Gemeindestraßen und Anlagen	253.321,22 €	250.750,09 €	250.300,00 €	266.800,00 €
Abwasserbeseitigung	265.944,53 €	250.097,42 €	139.200,00 €	134.900,00 €
Fuhrpark und Maschinen, Bauhof	66.881,85 €	67.321,98 €	67.800,00 €	67.800,00 €
Investitionszuschuss Krankenhaus	47.570,84 €	47.570,83 €	47.600,00 €	47.600,00 €
Wasserversorgung	44.570,54 €	43.918,11 €	44.600,00 €	44.500,00 €
Kindergärten	15.900,04 €	15.830,49 €	28.100,00 €	31.000,00 €
Feuerwehr	32.838,50 €	29.457,28 €	29.200,00 €	30.800,00 €
Tilgungsleistung Land SolInvPr 2009	19.597,10 €	19.597,11 €	19.600,00 €	19.600,00 €
Maßnahmen KIP "Gebührenhaushalte"	27.289,03 €	17.695,42 €	17.700,00 €	17.700,00 €
EDV	1.238,96 €	1.238,95 €	33.000,00 €	16.800,00 €
Haverhill-Bad	210,09 €	210,08 €	10.000,00 €	10.000,00 €
Volkshalle/ DGH's	10.435,63 €	10.396,56 €	10.200,00 €	9.300,00 €
Treffpunkt Bahnhofstr.	5.875,56 €	4.660,73 €	5.500,00 €	5.100,00 €
Sporthalle	5.000,00 €	5.000,00 €	5.000,00 €	5.000,00 €
öffentl. Gewässer	4.820,25 €	4.820,25 €	4.800,00 €	4.800,00 €
Investitions-pauschale	19.499,00 €	13.699,00 €	9.200,00 €	4.700,00 €
sonstige	6.802,57 €	6.760,32 €	2.700,00 €	4.000,00 €
ÖPNV (Buswendeplätze und Haltestellen)	3.449,08 €	3.449,08 €	3.400,00 €	3.400,00 €
Friedhöfe	2.630,40 €	2.630,40 €	2.600,00 €	3.200,00 €
Winterdienst	6.728,46 €	4.763,38 €	3.500,00 €	3.000,00 €

Die Sonderposten beinhalten sämtliche Zuweisungen, Zuschüsse und Beiträge welche die Gemeinde im Zuge der Umsetzung investiver Maßnahmen erhalten ab. Die Abschreibungsdauer richtet sich nach der Nutzungsdauer des entsprechenden Anlagegutes.

sonstige ordentliche Erträge				
Bezeichnung	2021 IST	2022 IST	2023 NT/Prognose	2024 Plan
	510.297,07 €	689.863,83 €	460.000,00 €	507.000,00 €
Konzessionsabgabe Strom/ Gas	267.756,92 €	262.606,40 €	265.000,00 €	265.000,00 €
Verpflegungsentgelt Kindergarten und Betreuung	77.891,00 €	118.790,75 €	140.000,00 €	151.000,00 €
Nebenerlöse aus Abgabe von Energien und Abfällen	39.377,57 €	78.417,01 €	34.000,00 €	39.400,00 €
Steuererstattung "Wasserversorgung"	- €	- €	- €	25.000,00 €
Auflösung RST "Pensions- und Beihilfe"	36.572,00 €	26.654,00 €	13.700,00 €	19.300,00 €
sonstige	8.819,08 €	9.692,64 €	7.300,00 €	7.300,00 €
Ausflösung RST "Ausgleichsmaßnahmen"	- €	110.000,00 €	- €	- €
Absenkung Pauschalwertberichtigung	895,90 €	18.844,00 €	- €	- €
manuell errechnete Vorsteuern	20.757,71 €	19.884,59 €	- €	- €
Schadensersatzleistungen	58.226,89 €	44.974,44 €	- €	- €

Aufgrund der eingereichten Steuererklärung für das Jahr 2022 ist im Bereich **Wasserversorgung** mit einer Erstattung zu viel gezahlter Körperschaftssteuer zu kalkulieren.

Zinserträge				
Bezeichnung	2021 IST	2022 IST	2023	2024 Plan
			NT/Prognose	
	30.572,68 €	42.521,78 €	120.000,00 €	130.000,00 €
Zinserträge Tagesgeld	- €	- €	90.000,00 €	100.000,00 €
Säumniszuschläge	9.412,00 €	15.421,22 €	14.000,00 €	12.000,00 €
Verzinsung Steuernachforderungen und Erstattungen	13.412,00 €	18.000,00 €	10.000,00 €	10.000,00 €
Mahngebühren	7.700,00 €	9.011,10 €	6.000,00 €	8.000,00 €
sonstiges	48,68 €	- €	- €	- €

Aufgrund der Liquiditätssituation der Gemeinde Ehringshausen werden derzeit nicht benötigte Mittel als „Tagesgeld“ bei der Volksbank Mittelhessen und bei der Sparkasse Wetzlar angelegt. Der sofortige Zugriff auf die Mittel ist sichergestellt. Die **Zinserträge** für das Jahr 2023 wurden im Zeitraum Juni bis Dezember 2023 erzielt. Aktuell beläuft sich der Zinssatz auf über 3%.

2.1.2.2 Entwicklung der einzelnen Aufwandsarten

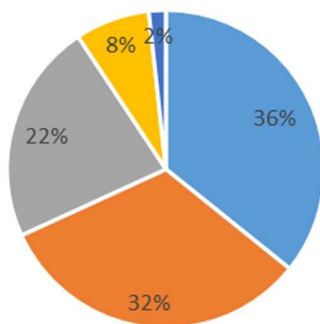
Bezeichnung	2021 IST	2022 IST	2023 NT/Prognose	2024 Plan
	19.128.045,82 €	21.144.780,99 €	22.847.300,00 €	24.457.000,00 €
Personal- u. Versorgungsaufwand	6.468.073,74 €	6.929.470,46 €	7.623.000,00 €	8.735.000,00 €
Steuer- und Umlageaufwand	6.635.545,71 €	7.307.429,79 €	7.311.300,00 €	7.858.000,00 €
Sach- und Dienstleistungen	3.826.279,76 €	4.865.046,22 €	5.475.000,00 €	5.588.000,00 €
Abschreibungen	1.791.193,14 €	1.634.839,54 €	1.900.000,00 €	1.855.000,00 €
Zuweisungen und Zuschüsse	336.281,72 €	344.730,56 €	453.000,00 €	369.000,00 €
Zinsaufwand	39.104,59 €	13.968,68 €	20.000,00 €	18.000,00 €
Transferaufwand	12.500,00 €	9.913,92 €	17.000,00 €	17.000,00 €
sonst. ordentlicher Aufwand	19.067,16 €	39.381,82 €	48.000,00 €	17.000,00 €

Bei den **Personalaufwendungen** greifen die vereinbarten Tarifierhöhungen aus dem Jahr 2023 erstmals für ein komplettes Haushaltsjahr. Außerdem werden durch den Neubau des Kindergartens „Zehnetfrei“ zusätzliche Stellen für Erzieherinnen benötigt.

Bei der **Kreis- und Schulumlage** wurden die gestiegenen Hebesätze des Lahn-Dill-Kreises zugrunde gelegt.

Bei den **Sach- und Dienstleistungen** werden die gestiegenen Energiekosten und die inflationsbedingt gestiegenen Unterhaltungsaufwendungen ab dem Jahr 2022 deutlich.

Zusammensetzung der Aufwendungen 2024



- Personal- u. Versorgungsaufwand
- Steuer- und Umlageaufwand
- Sach- und Dienstleistungen
- Abschreibungen
- Rest

Personal- und Versorgungsaufwand				
Bezeichnung	2021 IST	2022 IST	2023 NT/Prognose	2024 Plan
	6.468.073,74 €	6.929.470,46 €	7.623.000,00 €	8.735.000,00 €
Kindergärten und Betreuung	2.765.840,27 €	2.938.300,00 €	3.435.600,00 €	4.281.600,00 €
Verwaltung	1.943.887,78 €	2.034.800,00 €	2.266.300,00 €	2.388.000,00 €
Bauhof, Wasserversorgung, Abwasserbeseitigung, Forst, Feuerwehr, Hallenbad, Hausmeister	1.758.345,69 €	1.930.900,00 €	1.921.100,00 €	2.065.400,00 €

Sozialversicherungsbeiträge 2024

Krankenversicherung: Beim allgemeinen Beitragssatz gibt es eine verbindliche Beitragsuntergrenze von 14,6 Prozent (Arbeitnehmer und Arbeitgeber je 7,3 Prozent). Ab dem 1. Januar 2019 werden die Beiträge zur gesetzlichen Krankenversicherung in gleichem Maße von Arbeitgebern und Beschäftigten getragen. Der bisherige Zusatzbeitrag wird damit paritätisch finanziert. Der durchschnittliche Zusatzbeitragssatz in der gesetzlichen Krankenversicherung steigt für das Jahr 2024 auf 1,7 Prozent.

Pflegeversicherung: Der gesetzliche Beitragssatz ist zum 1. Juli 2023 von 3,05 Prozent auf 3,4 Prozent gestiegen.

Rentenversicherung: Der Beitragssatz für das Jahr 2024 beträgt weiterhin in der allgemeinen Rentenversicherung 18,6%. Der Beitragssatz zur gesetzlichen Rente bleibt laut Bericht bis einschließlich 2027 stabil bei 18,6 Prozent. Bis 2030 werde er dann voraussichtlich auf 20,2 Prozent steigen, bis 2037 auf 21,1 Prozent.

Arbeitslosenversicherung: Ab 2023 beträgt der Beitragssatz 2,6 Prozent.

TVöD - Tarifvertrag für den Öffentlichen Dienst - Tarifrunde TVöD 2023

Die Laufzeit des aktuellen Abschlusses läuft für 24 Monate, ergo vom 01.01.2023 bis zum 31.12.2024. Darin vereinbart wurde eine Entgelterhöhung nach 14 Monaten Verzögerung, also ab dem 01.03.2024 von +200 €, anschließend +5,5% (mindestens insgesamt 340 €). Hinzu kommen weitere Einmalzahlungen als einkommensteuerfreies "Inflationsausgleichsgeld" bis einschließlich Februar 2024 von je 220 €.

Beamte in Hessen - Besoldung

Nach aktueller Beschlusslage erfolgt für die Beamten in Hessen 2024 ab dem 01.01.2024 eine Erhöhung der Bezüge um 3,0%. Im Verhältnis steigt hernach nicht nur die Besoldung selbst, sondern auch alle Nebenaufwendungen, wie Rückstellungen, Versorgungsrücklagen sowie Umlagen.

Kindertagesstätten bzw. Sozial- und Erziehungsdienst (SuE)

Hier wurden Zusatzmittel für die neue Kindertagesstätte "Rathausstraße" Ehringhausen eingestellt. Nur in geringem Umfang werden Kräfte anderer Einrichtungen in 2024 hierhin versetzt. Der Großteil des Teams sind Neueinstellungen im Umfang von rund 400.000 € (inkl. Nebenkosten).

Technische Bauverwaltung

Hier wurden Mittel zur Einstellung eines Klimamanagers der EG 10 TVöD in Höhe von rund 66.000 € (inkl. Nebenkosten) eingestellt.

Verschiebungen von Zahlungen

Im Rahmen der Einführung von LOGA3 als Zeiterfassungssystem auch auf dem Bauhof, werden Zahlungen insbesondere für den Winterdienst nicht mehr sofort gesondert ausgewiesen, sondern landen ab 2024 zunächst auf der „Mutterkostenstelle“ 01050110 - Bauhof allgemein. Mittels der Kosten- und Leistungsrechnung werden diese hernach verteilt.

Sach- und Dienstleistungen				
Bezeichnung	2021 IST	2022 IST	2023 NT/Prognose	2024 Plan
	3.826.279,76 €	4.865.046,22 €	5.475.000,00 €	5.588.000,00 €
Abwasserbeseitigung	477.182,61 €	766.311,21 €	662.800,00 €	782.400,00 €
Wasserversorgung	590.400,55 €	565.800,95 €	622.400,00 €	605.800,00 €
Kindergärten und Betreuung	320.328,78 €	387.722,45 €	481.100,00 €	580.400,00 €
Brand-, Zivil- und Katastrophenschutz, allg. Hilfe	222.629,21 €	232.689,32 €	419.700,00 €	589.500,00 €
Sportstätten und Bäder	233.404,19 €	490.286,97 €	428.200,00 €	537.400,00 €
Gemeindestraßen und Anlagen	417.746,12 €	421.513,93 €	471.500,00 €	361.500,00 €
Land- und Forstwirtschaft	248.367,79 €	349.331,09 €	302.800,00 €	338.300,00 €
Verwaltungssteuerung, Zentrale Dienste	211.861,37 €	272.405,35 €	307.800,00 €	341.600,00 €
Liegenschaftsverwaltung	144.131,65 €	287.591,71 €	330.100,00 €	281.300,00 €
Bauhof, Fuhrpark und Maschinen	174.259,98 €	207.900,18 €	208.600,00 €	198.000,00 €
Allgemeine Einrichtungen und Unternehmen (Dgh's, Volkshalle, Grillhütten, Festplätze, Citymobil, Photovoltaikanlagen)	116.560,50 €	178.622,57 €	185.200,00 €	171.300,00 €
Finanz- und Kassenwesen	110.305,39 €	102.231,80 €	103.300,00 €	107.800,00 €
Bürgerservice	62.435,89 €	69.955,05 €	83.800,00 €	83.300,00 €
Friedhofs- und Bestattungswesen	113.092,41 €	153.573,53 €	89.800,00 €	112.800,00 €
Räumliche Planungs- und Entwicklungsmaßnahmen	31.979,84 €	17.825,62 €	260.000,00 €	70.000,00 €
Heimat-, Kultur- und Musikpflege	14.709,53 €	56.969,75 €	42.000,00 €	66.000,00 €
Kommunale Gremien	55.850,17 €	52.167,75 €	59.300,00 €	56.500,00 €
Straßenreinigung/ Winterdienst	45.128,05 €	38.270,84 €	45.500,00 €	51.000,00 €

Sach- und Dienstleistungen				
Bezeichnung	2021 IST	2022 IST	2023	2024 Plan
	3.826.279,76 €	4.865.046,22 €	NT/Prognose	5.588.000,00 €
Abfallwirtschaft	33.100,10 €	33.986,22 €	35.000,00 €	40.000,00 €
Ordnungsan- gelegenheiten	10.473,39 €	14.430,53 €	29.500,00 €	28.200,00 €
Naturschutz und Landschaftspflege	26.903,33 €	21.103,02 €	40.000,00 €	25.000,00 €
Öffentliches Grün/Landschaftsbau	21.605,20 €	27.692,31 €	30.000,00 €	25.000,00 €
Statistik und Wahlen	36.610,71 €	1.930,68 €	10.000,00 €	18.000,00 €
Jugendarbeit	8.869,47 €	13.404,77 €	14.100,00 €	17.100,00 €
Rad- und Wander- wege, Tourismus	15.133,97 €	15.588,43 €	21.000,00 €	16.000,00 €
Sonstige soziale Hilfen und Leistung	28.565,18 €	21.237,79 €	28.300,00 €	15.400,00 €
Sonst. Einr. d. Kinder- , Jugend- und Familienhilfe	14.677,54 €	17.022,64 €	15.000,00 €	15.000,00 €
Bau- und Grundstücksordnung	4.877,82 €	6.352,86 €	108.600,00 €	10.300,00 €
Öffentl. Gewässer/ Wasserbaul. Anlagen	9.259,15 €	20.748,25 €	10.000,00 €	10.000,00 €
Sonst. allgemeine Finanzwirtschaft	8.940,00 €	9.075,70 €	10.000,00 €	10.000,00 €
Öffentlicher Personennahverkehr	6.591,41 €	5.758,36 €	9.000,00 €	9.000,00 €
Bücherei	4.705,92 €	1.675,58 €	3.000,00 €	8.000,00 €
Museen	4.699,00 €	3.869,01 €	7.600,00 €	6.100,00 €
Wissenschaft und Forschung	893,54 €	- €	- €	- €

Die Sach- und Dienstleistungen enthalten in erster Linie die jährliche Unterhaltung des Anlagevermögens der Gemeinde Ehringshausen. Neben den planbaren Unterhaltungsaufwendungen wurden für Energiekosten (Strom/ Gas/ Heizöl/) 830.000 € veranschlagt.

Neben diesen Aufwendungen wurden auch Mittel für größere und kleinere einmalige Unterhaltungsmaßnahmen veranschlagt, wie z.B.:

- Instandsetzung Teilbereich des Hallenbaddaches 130.000 €
- Sanierung Alarmhof FW-Mitte 100.000 €
- Räumung Klärteiche Kölschhausen 70.000 €
- Erneuerung Waschräume Kita Dillwiese 60.000 €
- Erneuerung Gehwege Friedhof Dillheim 40.000 €
- Erneuerung Brandschutztüre Hallenbad 35.000 €

- Anstrich Backhaus Dreisbach 25.000 €
- Umrüstung Sirenen 25.000 €
- Renovierungsarbeiten in vers. Kommunalen Wohnungen 80.000 €
- Sanierung Hof DGH Greifenthal 15.000 €
- Externe Personalkostenabrechnung durch die Stadt Wetzlar 30.000 €
- Erstellung Katastrophenschutzplan 20.000 €
- Erneuerung Sektionaltore Bauhof 20.000 €
- Planungskosten bauliche Maßnahmen FW-Mitte/ Bauhof 20.000 €
- Anschaffung Sandsäcke für den Hochwasserschutz 10.000 €
- Anschaffung Medien Bücherei 5.000 €
- Aufwendungen i. R. des Gemeindefestes 40.000 €
- Partnerschaftstreffen Haverhill 15.000 €
- Erneuerung Ballfangzaun und Flutlichtmasten Sportplatz Kölschhausen 12.000 €
- Erneuerung Toilette DG im Rathaus 13.000 €
- Insektenschutz Kita Kölschhausen 4.000 €
- Entsorgungskosten „Gummiplatz“ 18.000 €

Aufwendungen für Abschreibungen				
Bezeichnung	2021 IST	2022 IST	2023 NT/Prognose	2024 Plan
	1.791.193,14 €	1.634.839,54 €	1.900.000,00 €	1.855.000,00 €
Gemeindestraßen und Anlagen	395.208,10 €	375.525,58 €	378.700,00 €	414.500,00 €
Abwasserbeseitigung	377.998,10 €	376.731,85 €	390.300,00 €	384.800,00 €
Wasserversorgung	174.317,11 €	164.542,63 €	193.600,00 €	184.700,00 €
Kindergärten und Betreuung	136.419,32 €	116.020,30 €	167.700,00 €	171.700,00 €
Brand-, Zivil- und Katastrophenschutz, allg. Hilfe	159.926,97 €	135.236,72 €	172.000,00 €	163.600,00 €
Sportstätten und Bäder	95.494,45 €	89.484,42 €	96.100,00 €	118.700,00 €
Bauhof, Fuhrpark und Maschinen	86.975,99 €	109.250,95 €	121.700,00 €	117.000,00 €
Sonst. allgemeine Finanzwirtschaft	85.474,22 €	50.752,95 €	59.100,00 €	59.600,00 €
Allgemeine Einrichtungen und Unternehmen (Dgh's, Volkshalle, Grillhütten, Festplätze, Citymobil, Photovoltaikanlagen)	67.122,66 €	63.361,99 €	62.100,00 €	57.700,00 €

Aufwendungen für Abschreibungen				
Bezeichnung	2021 IST	2022 IST	2023	2024 Plan
	1.791.193,14 €	1.634.839,54 €	NT/Prognose	1.855.000,00 €
Verwaltungssteuerung, Zentrale Dienste	18.599,66 €	15.070,22 €	63.800,00 €	37.900,00 €
Friedhofs- und Bestattungswesen	34.802,33 €	30.619,28 €	32.100,00 €	26.600,00 €
Liegenschaftsverwaltung	19.218,77 €	18.107,18 €	19.200,00 €	17.400,00 €
Wirtschaftsförderung	16.899,31 €	16.899,30 €	16.900,00 €	16.900,00 €
Sonst. Einr. d. Kinder-, Jugend- und Familienhilfe	19.462,01 €	17.747,82 €	20.100,00 €	16.700,00 €
Sonstige soziale Hilfen und Leistung	14.827,74 €	12.808,56 €	14.400,00 €	13.200,00 €
Straßenreinigung/ Winterdienst	11.824,27 €	12.219,48 €	11.000,00 €	10.100,00 €
Öffentl. Gewässer/ Wasserbaul. Anlagen	9.319,04 €	9.319,05 €	9.300,00 €	9.300,00 €
Bau- und Grundstücksordnung	4.397,43 €	1.650,53 €	4.900,00 €	6.600,00 €
Öffentlicher Personennahverkehr	6.492,28 €	6.492,29 €	6.500,00 €	6.500,00 €
Finanz- und Kassenwesen	8.745,06 €	5.200,40 €	12.300,00 €	6.300,00 €
Kommunale Gremien	4.809,05 €	330,52 €	9.000,00 €	4.700,00 €
Abfallwirtschaft		995,84 €	2.400,00 €	2.400,00 €
Ordnungsangelegenheiten	1.447,68 €	956,00 €	2.900,00 €	1.600,00 €
Land- und Forstwirtschaft	3.218,42 €	3.173,09 €	4.400,00 €	1.400,00 €
Jugendarbeit	1.442,10 €	1.251,49 €	1.200,00 €	1.200,00 €
Wahlen	- €	- €	1.200,00 €	1.200,00 €
Heimat-, Kultur- und Musikpflege	418,88 €	- €	2.100,00 €	1.000,00 €
Bürgerservice	2.479,25 €	441,10 €	3.500,00 €	900,00 €
Tourismus	580,43 €	- €	700,00 €	700,00 €
Öffentliches Grün/Landschaftsbau	431,90 €	- €	800,00 €	100,00 €
Steuern, allg. Zuweisungen	32.840,61 €	650,00 €	20.000,00 €	- €

Zuweisungen und Zuschüsse				
Bezeichnung	2021 IST	2022 IST	2023	2024 Plan
	336.281,72 €	344.730,56 €	NT/Prognose	453.000,00 €
				369.000,00 €
Waldkindergarten	51.032,99 €	40.920,00 €	66.000,00 €	98.000,00 €
Wasser- beschaffungsverband	72.602,22 €	78.916,79 €	101.000,00 €	95.000,00 €
Vereinsförderung	75.206,04 €	94.858,90 €	100.000,00 €	90.000,00 €
Zuweisung VLDW	31.082,46 €	- €	31.000,00 €	- €
Zuschuss an die Feuerwehren	23.806,56 €	13.848,06 €	28.500,00 €	22.000,00 €
Kostenausgleiche Kindergärten an andere Kommunen	8.453,07 €	21.135,42 €	17.000,00 €	20.000,00 €
Tierheim Wetzlar	5.673,60 €	5.749,20 €	10.000,00 €	10.000,00 €
Zuschüsse Tagesmütter	3.708,81 €	5.420,50 €	10.000,00 €	9.500,00 €
sonstige inkl. Mitgliedsbeiträge	5.350,89 €	5.668,08 €	7.000,00 €	7.000,00 €
Stadt Dillenburg, Gefahrgut- überwachung	4.647,13 €	4.516,68 €	5.000,00 €	5.000,00 €
Zuschüsse Ortsbeiräte	3.740,73 €	3.368,62 €	4.500,00 €	4.500,00 €
Zuschüsse Schulen inkl. Fahrtkostenzu- schüsse GS Katzenfurt	1.243,30 €	1.496,63 €	4.000,00 €	4.000,00 €
LDK Turnhalle	- €	- €	4.000,00 €	4.000,00 €
Weiterleitung Zu- weisung Digitalisier- ung an Aßlar und Leun	- €	18.217,91 €	40.000,00 €	- €
Räumliche Planungs- und Entwicklungs- massnahmen	- €	- €	25.000,00 €	- €
Zuschuss "Fremde sind Freunde"	2.400,00 €	2.400,00 €	- €	- €
Tagespflegenest	47.333,92 €	48.213,77 €	- €	- €

Ab dem 01.08.2023 ändert sich die Finanzierung des **Waldkindergartens**. Bislang hatte die Gemeinde dem Träger „Verein Leben ist lernen e.V.“ jährlich einen festen Betriebskostenzuschuss in Höhe von 30.000 € zur Verfügung gestellt. Aufgrund des Wegfalles von Landeszuweisungen für Integrationsmaßnahmen sowie einem gestiegenen Personalbedarf sind diese Zuweisungen nicht mehr auskömmlich. Es ist daher beabsichtigt, den jährlichen

Fehlbetrag des Kindergartens auszugleichen. Die Planung für das Jahr 2024 sieht einen Fehlbetrag von rd. 70.000 € vor. Außerdem leitet die Gemeinde erhaltene Zuweisungen wie z.B. für die Freistellung an den Trägerverein weiter.

Steuern, allgemeine Umlagen				
Bezeichnung	2021 IST	2022 IST	2023 NT/Prognose	2024 Plan
	6.635.545,71 €	7.307.429,79 €	7.311.300,00 €	7.858.000,00 €
Kreisumlage	4.164.798,00 €	4.731.261,00 €	4.755.000,00 €	4.885.000,00 €
Schulumlage	2.136.118,00 €	2.042.064,00 €	2.280.000,00 €	2.803.000,00 €
Gewerbsteuer-umlage	173.115,16 €	283.967,62 €	280.000,00 €	221.000,00 €
Heimatlumlage	107.578,71 €	176.465,59 €	172.000,00 €	137.000,00 €
Abwasserabgabe	51.353,73 €	68.855,00 €	45.000,00 €	62.000,00 €
Zuführung RST Kreis- und Schulumlage	- €	- €	- 220.700,00 €	- 250.000,00 €
manuell errechnete Umsatzsteuer	2.582,11 €	4.816,58 €	- €	- €

Anmerkung: Im Zuge der JA-Prüfung 2022 wird eine RST für die Kreis- und Schulumlage in Höhe von 470.700 € gebildet.

Neben der geplanten Erhöhung der Hebesätze ergibt sich für die Gemeinde für den heranzuziehenden Zeitraum vom 01.07.2022 bis zum 30.06.2023 eine höhere Steuerkraft durch gestiegene Gewerbesteuererträge. Hierdurch steigen die Umlagegrundlagen der Gemeinde.

	2023	2024
Umlagegrundlagen	14.416.909 €	14.600.583 €

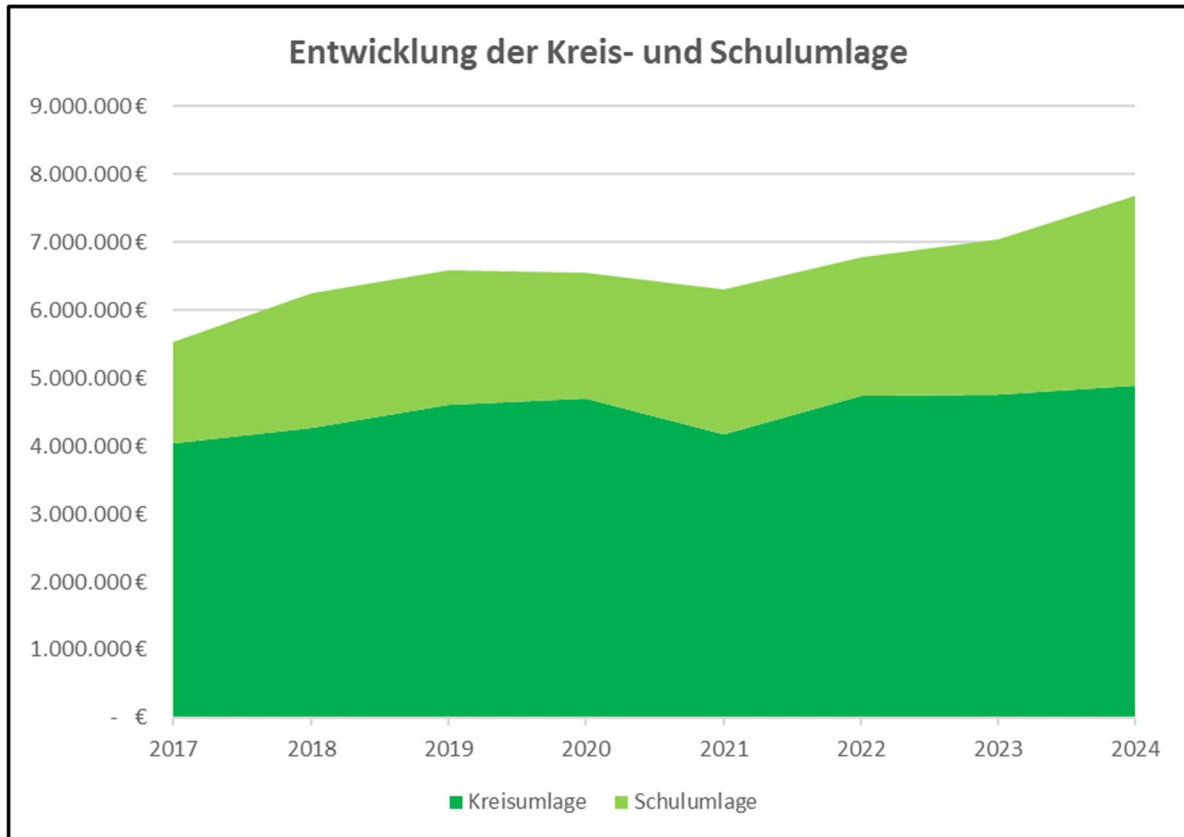
Der Lahn-Dill-Kreis plant mit folgenden Hebesätzen:

Hebesätze des Lahn-Dill-Kreises	2023	2024	2025
Kreisumlagehebesatz	32,96%	33,46%	33,36%
Schulumlagehebesatz	15,79%	19,20%	19,64%
Summe Hebesätze	48,75%	52,66%	53,00%

Der Lahn-Dill-Kreis begründet den sprunghaften Anstieg bei der Schulumlage mit höheren Energiepreisen, höheren Kosten für die Unterhaltsreinigung, höhere Bauunterhaltungs- und Wartungskosten sowie die Nachmittagsbetreuung und die notwendigen Kosten für die Digitalisierung der Schulen.

Aufgrund der erhöhten Gewerbesteuererträge, gerade im Jahr 2022, ist eine Rückstellung für die Kreis- und Schulumlage in 2022 zu bilden.

Diese Rückstellung kann für das Jahr 2024 in Höhe von rd. 250.000 € in Anspruch genommen werden.



Transferaufwendungen				
Bezeichnung	2021 IST	2022 IST	2023	2024 Plan
			NT/Prognose	
	12.500,00 €	9.913,92 €	17.000,00 €	17.000,00 €
Sozialarbeit				
Johannes-Gutenberg-Schule	10.000,00 €	6.500,00 €	14.000,00 €	14.000,00 €
Zuwendung Sozialdienst	2.000,00 €	2.000,00 €	3.000,00 €	3.000,00 €
sonstiger Aufwand	500,00 €	1.413,92 €	- €	- €

Sonstige ordentliche Aufwendungen				
Bezeichnung	2021 IST	2022 IST	2023 NT/Prognose	2024 Plan
		19.067,16 €	39.381,82 €	48.000,00 €
Kapitalertragssteuer	- €	- €	27.000,00 €	- €
Grundsteuer	10.242,48 €	9.903,58 €	10.900,00 €	10.900,00 €
Kfz-Steuer	4.115,68 €	4.498,68 €	5.100,00 €	6.100,00 €
Körperschaftssteuer	4.709,00 €	24.171,61 €	5.000,00 €	- €
Abzugssteuer 50a EStG	- €	807,95 €	- €	- €

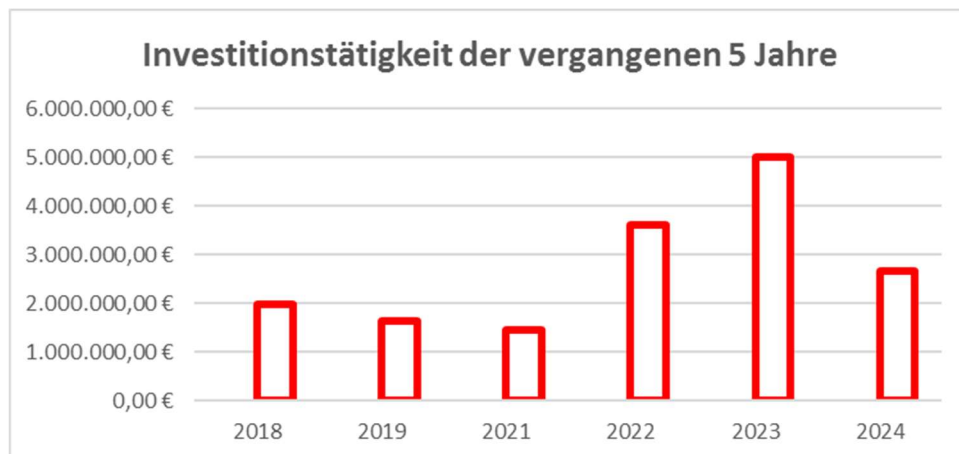
Im Jahr 2023 wurde bei den erzielten Zinserträgen die Kapitalertragssteuer durch das Kreditinstitut direkt einbehalten. Nach Rücksprache mit der Fa. Schüllermann kann die Gemeinde mindestens den reduzierten Steuersatz von 15% (normal 25%) beim Finanzamt Gießen beantragen. Nach Rücksprache mit dem Finanzamt ist nun eine Nichtveranlagung möglich. Die einbehaltenen Erträge aus 2023 werden entsprechend erstattet.

Zinsaufwendungen				
Bezeichnung	2021 IST	2022 IST	2023 NT/Prognose	2024 Plan
		39.104,59 €	13.968,68 €	20.000,00 €
Zinsen "investive Kredite"	9.488,62 €	11.395,68 €	10.000,00 €	10.000,00 €
sonst. Zinsen (Erstattungszinsen Gewerbsteuer)	26.947,97 €	38,00 €	7.000,00 €	5.000,00 €
Zinsdienstumlage	2.668,00 €	2.535,00 €	3.000,00 €	3.000,00 €
Zinsen "Liquiditäts- kredit"	- €	- €	- €	- €

2.1.3 Entwicklung Finanzhaushalt

Auszug aus dem Finanzhaushalt				
Bezeichnung	2021 IST	2022 Ist	NT/ Prognose 2023	2024 Plan
Zahlungsmittelüberschuss Verwaltungstätigkeit	2.701.820,88 €	2.116.519,92 €	2.245.200,00 €	522.500,00 €
Einzahlungen aus Investitionstätigkeit	1.245.719,85 €	888.939,77 €	1.859.500,00 €	1.241.000,00 €
Auszahlungen aus Investitionstätigkeit	- 1.460.165,67 €	- 3.609.824,15 €	- 5.012.000,00 €	- 2.673.000,00 €
Darlehensaufnahme	- €	33.937,50 €	- €	- €
Tilgung Darlehen	- 187.525,83 €	- 217.990,90 €	- 126.000,00 €	- 102.000,00 €
Haushaltsunwirksame Vorgänge	- 34.792,82 €	- 13.771,91 €	- €	- €
Zahlungsmittel am Beginn des Haushaltsjahres	4.815.116,98 €	7.080.173,39 €	6.277.983,62 €	5.244.683,62 €
Veränderung des Zahlungsmittelbestandes	2.265.056,41 €	- 802.189,77 €	- 1.033.300,00 €	- 1.011.500,00 €
Zahlungsmittel am Ende des Haushaltsjahres	7.080.173,39 €	6.277.983,62 €	5.244.683,62 €	4.233.183,62 €

In den beiden vergangenen Jahren ist die Investitionstätigkeit deutlich gestiegen. In den Jahren 2022 und 2023 wurden rd. 8.500.000 € ohne Darlehensaufnahme investiert.



Der Zahlungsmittelbestand bzw. die Liquidität der Gemeinde hat sich in den vergangenen beiden Jahren um rd. 1.800.000 € reduziert.

Die Planung des Haushaltes 2024 führt zu einer Reduzierung der Liquidität um 1.011.500 € auf dann 4.233.183 €.

An dieser Stelle sei allerdings an die zu übertragende Haushaltsreste erinnert. Im Jahr 2022 wurden Haushaltsreste in Höhe von 3.880.000 € gebildet und nach 2023 übertragen.

Die zu bildenden Haushaltsreste zum Jahresabschluss 2023 belaufen sich voraussichtlich auf 3.275.000 €.

2.1.3.1 Übertragung von Ermächtigungen (§21 GemHVO)

Nr.	Name	IST am 28.11.23	Plan 2023	vss. Übertrag nach 2024
0102-0004A	Bewegliche Sachen Anlagevermögen, zentr. Service	8.202,00 €	30.000,00 €	20.000,00 €
0204-0027A	Planung Feuerwache Nord	29.448,22 €	87.384,88 €	55.000,00 €
0204-0030A	Anschaffung MLF Feuerwehr West	48.389,68 €	220.000,00 €	170.000,00 €
0204-0034A	Anschaffung MTW FW West	1.392,30 €	5.000,00 €	3.500,00 €
0204-0035A	Abrollbehälter Logistik und Gefahrgut FW Mitte	3.213,00 €	90.000,00 €	86.500,00 €
0204-0036A	Anschaffung Netzersatzanlage FW Nord	2.463,30 €	90.000,00 €	87.500,00 €
0204-0038A	Anschaffung MTW FW Mitte	1.392,30 €	5.000,00 €	3.500,00 €
0601-0019A	Neubau Kindergarten Rathausstraße	1.834.745,72 €	3.508.102,58 €	1.300.000,00 €
0604-0001A	Anschaffung Spielgeräte Spielplätze	13.282,78 €	65.000,00 €	50.000,00 €
1101-0023A	Anschaffung Stromerzeuger zur Notversorgung	- €	24.147,60 €	24.000,00 €
1101-0024A	Neubau Wasserleitung Kölschhausen-Dreisbach	- €	234.047,50 €	234.000,00 €
1101-0025A	Neubau Wasserleitung Austraße	49.907,70 €	130.000,00 €	40.000,00 €
1102-0018A	Grundkonzeption Abwasserbeseitigung	11.540,38 €	43.830,67 €	30.000,00 €
1102-0022A	Neubau Kanal Austraße	356.529,44 €	1.250.000,00 €	500.000,00 €
1201-0018A	Fußweg K64 zwischen Daubhausen und Katzenfurt	- €	215.000,00 €	215.000,00 €
1201-0023A	Radweg bei der Grundmühle	- €	5.000,00 €	5.000,00 €
1201-0025A	Grundh. Sanierung Austraße	97.726,71 €	330.000,00 €	120.000,00 €
1503-0030A	Grillstelle inkl. Hütte Greifenthal	- €	30.000,00 €	30.000,00 €
BG011-01A	Straßenbau BG Borngraben/ Zehnetfrei	18.683,83 €	25.000,00 €	6.000,00 €
BG011-02A	Kanalbau BG Borngraben/ Zehnetfrei	3.964,67 €	7.000,00 €	3.000,00 €
BG011-03A	WL-Bau BG Borngraben/ Zehnetfrei	3.331,66 €	7.000,00 €	3.500,00 €
BG013-01A	BG Kirchenacker Straßenbau	8.333,33 €	132.286,41 €	123.000,00 €
BG013-02A	BG Kirchenacker Kanalbau	8.333,33 €	88.526,50 €	80.000,00 €
BG013-03A	BG Kirchenacker Wasserleitungsbau	7.002,81 €	93.059,71 €	85.500,00 €
				3.275.000,00 €

2.1.3.2 Vergleich bzw. Entwicklung des Zahlungsmittelüberschusses laufende Verwaltung/ ordentliche Tilgung

Die Kennzahl **„Zahlungsmittelfluss aus laufender Verwaltungstätigkeit“** soll gemäß § 3 Abs. 3 GemHVO mindestens so hoch sein, dass daraus die Auszahlungen zur ordentlichen Tilgung von Krediten geleistet werden können.

Zahlungsmittelfluss lfd. Verwaltungstätigkeit	522.500 €
ordentliche Tilgung 2024	102.000 €



Mit dem Cashflow (Geldfluss) wird der im Haushaltsjahr erzielte Zufluss bzw. Abfluss liquider Mittel aus der laufenden Verwaltungstätigkeit bezeichnet. Diese erwirtschaftete Liquidität dient zur Finanzierung investiver Maßnahmen bzw. zur Tilgung von Krediten.

2.1.3.3 Neu veranschlagte Erheblichen Investitionen
(gem. § 8 der Haushaltssatzung) / Kostenberechnungen bzw.
Folgekostenberechnungen

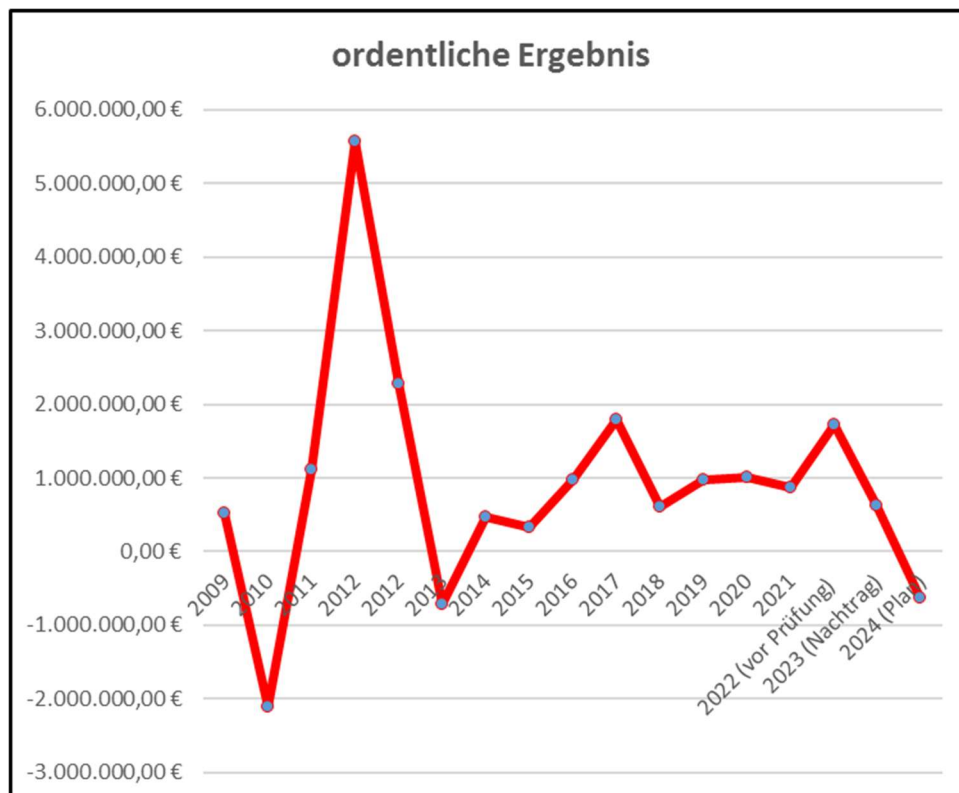
Bezeichnung	0601-0019A	1101-17A	1102-0020A
	Neubau Kindergarten Rathausstraße	Wasserleitung inkl. Hausanschlüsse Stegwiese	Kanal inkl. Hausanschlüsse Stegwiese
Finanzierung/ Veranschlagung			
Gesamtkosten	4.750.000,00 €	374.000,00 €	1.030.000,00 €
Grundlage der Veranschlagung	Fortgeschriebene Kostenberechnung vom 12.09.2023	Kostenschätzung auf Grundlage des Leistungsverzeichnisses vom Oktober 2023	Kostenschätzung auf Grundlage des Leistungsverzeichnisses vom Oktober 2023
Einzahlungen/ Sonderposten	1.500.000,00 €	125.000,00 €	165.000,00 €
Darlehensfinanzierung	- €	- €	- €
Veranschlagung Vorjahre	4.500.000,00 €	- €	- €
Veranschlagung 2024	250.000,00 €	187.000,00 €	515.000,00 €
Veranschlagung VE in 2024 für 2025	- €	187.000,00 €	515.000,00 €
Veranschlagung 2025	- €	187.000,00 €	515.000,00 €
Maßnahmenbeginn	in der Umsetzung	01.07.2024	01.07.2024
Maßnahmenende	30.06.2024	31.12.2025	31.12.2025
Auftragserteilung	Aufträge aller Gewerke mit Ausnahme der Außenanlage erteilt.	Ausschreibungsreife erlangt.	Ausschreibungsreife erlangt.
Folgekostenberechnung			
Gesamtkosten	4.750.000,00 €	374.000,00 €	1.030.000,00 €
Einzahlungen SOPO	1.500.000,00 €	125.000,00 €	165.000,00 €
Kalkulatorische Kosten			
Abschreibungszeitraum in Jahren	50	40	40
Somit Afa / Jahr	95.000,00 €	9.350,00 €	25.750,00 €
Somit SOPO-Auflösung / Jahr	- 30.000,00 €	- 3.125,00 €	- 4.125,00 €
Zwischensumme	65.000,00 €	6.225,00 €	21.625,00 €
Bewirtschaftungskosten			
Wartung / Instandhaltung			
Steuer / Versicherung			
laufende Unterhaltung Liegenschaft	89.062,50 €		
Wasser / Kanal	3.000,00 €		
Strom	4.500,00 €		
Heizung	2.500,00 €		
Abfallentsorgung	1.000,00 €		
Einsparung Energiekosten			
Zwischensumme	100.062,50 €	- €	- €
Folgekosten jährlich gesamt	165.062,50 €	6.225,00 €	21.625,00 €
Mittelabflussplan			
1. Quartal 2024			
2. Quartal 2024	125.000,00 €		
3. Quartal 2024	125.000,00 €	93.500,00 €	257.500,00 €
4. Quartal 2024		93.500,00 €	257.500,00 €
1. Quartal 2025		46.750,00 €	128.750,00 €
2. Quartal 2025		46.750,00 €	128.750,00 €
3. Quartal 2025		46.750,00 €	128.750,00 €
4. Quartal 2025		46.750,00 €	128.750,00 €

Bezeichnung	1102-0022A	1401-0001A	0204-0039A	1201-0029A
	Grundhafte Sanierung Stegwiese	E-Bikes für Ehringshausen	Anschaffung WLF FW Mitte	Teilasphaltierung der Tuchbleiche
Finanzierung/ Veranschlagung				
Gesamtkosten	750.000,00 €	100.000,00 €	190.000,00 €	270.000,00 €
Grundlage der Veranschlagung	Kostenschätzung auf Grundlage des Leistungsverz. vom Oktober 2023	Preisermittlung über Fachhandel	Markterkundung	Kostenschätzung vom Januar 2024
Einzahlungen/ Sonderposten	- €	90.000,00 €	- €	- €
Darlehensfinanzierung	- €	- €	- €	- €
Veranschlagung Vorjahre	- €	- €	- €	- €
Veranschlagung 2024	375.000,00 €	100.000,00 €	10.000,00 €	270.000,00 €
Veranschlagung VE in 2024 für 2025	375.000,00 €	- €	180.000,00 €	- €
Veranschlagung 2025	375.000,00 €	- €	180.000,00 €	- €
Maßnahmenbeginn	01.07.2024	01.03.2024	01.03.2024	01.03.2024
Maßnahmenende	31.12.2025	31.12.2024	31.03.2025	30.10.2024
Auftragserteilung	Ausschreibungsreife erlangt.	erfolgt nach Zugang Förderbescheid des Landes	Ausschreibungsreife erlangt.	Ausschreibungsreife erlangt.
Folgekostenberechnung				
Gesamtkosten	750.000,00 €	100.000,00 €	190.000,00 €	270.000,00 €
Einzahlungen SOPO	- €	90.000,00 €	- €	- €
Kalkulatorische Kosten				
Abschreibungszeitraum in Jahren	30	7	20	30
Somit Afa / Jahr	25.000,00 €	14.285,71 €	9.500,00 €	9.000,00 €
Somit SOPO-Auflösung / Jahr	- €	12.857,14 €	- €	- €
Zwischensumme	25.000,00 €	1.428,57 €	9.500,00 €	9.000,00 €
Bewirtschaftungskosten				
Wartung / Instandhaltung			1.000,00 €	
Steuer / Versicherung		5.000,00 €	1.000,00 €	
laufende Unterhaltung				
Wasser / Kanal				
Strom				
Heizung				
Abfallentsorgung				
Einsparung Energiekosten				
Zwischensumme		5.000,00 €	2.000,00 €	
Folgekosten jährlich gesamt	25.000,00 €	6.428,57 €	11.500,00 €	9.000,00 €
Mittelabflussplan				
1. Quartal 2024				
2. Quartal 2024				70.000,00 €
3. Quartal 2024	187.500,00 €	100.000,00 €		100.000,00 €
4. Quartal 2024	187.500,00 €		10.000,00 €	100.000,00 €
1. Quartal 2025	93.750,00 €			
2. Quartal 2025	93.750,00 €		180.000,00 €	
3. Quartal 2025	93.750,00 €			
4. Quartal 2025	93.750,00 €			

2.2 Ordentlichen und außerordentlichen Ergebnisse seit 2009

Jahr	ordentliche Ergebnis	ordentliches Ergebnis kumuliert
2009	515.750,33 €	515.750,33 €
2010	-2.109.541,03 €	-1.593.790,70 €
2011	1.106.442,64 €	-487.348,06 €
2012	5.567.896,92 €	5.080.548,86 €
2012	2.271.902,00 €	7.352.450,86 €
2013	-718.609,95 €	6.633.840,91 €
2014	472.438,46 €	7.106.279,37 €
2015	331.869,51 €	7.438.148,88 €
2016	981.122,38 €	8.419.271,26 €
2017	1.788.191,68 €	10.207.462,94 €
2018	601.267,78 €	10.808.730,72 €
2019	979.644,91 €	11.788.375,63 €
2020	1.017.059,64 €	12.805.435,27 €
2021	865.648,82 €	13.671.084,09 €
2022 (vor Prüfung)	1.714.354,00 €	15.385.438,09 €
2023 (Nachtrag)	627.000,00 €	16.012.438,09 €
2024 (Plan)	-632.000,00 €	15.380.438,09 €

Anmerkung: Im Zuge der Prüfung des JA 2022 wird das ord. Ergebnis um die Bildung einer Rückstellung für die Kreis- und Schulumlage in Höhe von 470.700 € reduziert.



Jahr	außerordentliche Ergebnis	außerordentliches Ergebnis kumuliert
2009	361.971,57 €	361.971,57 €
2010	-226.990,56 €	134.981,01 €
2011	209.712,17 €	344.693,18 €
2012	-178.529,96 €	166.163,22 €
2013	-81.584,56 €	84.578,66 €
2014	229.656,86 €	314.235,52 €
2015	392.752,60 €	706.988,12 €
2016	608.944,04 €	1.315.932,16 €
2017	209.780,05 €	1.525.712,21 €
2018	6.301,34 €	1.532.013,55 €
2019	510.199,50 €	2.042.213,05 €
2020	-41.593,68 €	2.000.619,37 €
2021	462.982,22 €	2.463.601,59 €
2022 (vor Prüfung)	83.004,64 €	2.546.606,23 €
2023 (Nachtrag)	228.000,00 €	2.774.606,23 €
2024 (Plan)	- €	2.774.606,23 €

2.3 Übersicht über den Stand der Jahresabschlüsse

Übersicht über den Stand der Jahresabschlüsse

Jahr	Aufstellungsbeschluss (§112 IX HGO)			Info GVE	Beschluss Gemeindevertretung		
	Datum	ord.Erg in €	außero.Erg.in €		Datum	Datum	ord.Erg in €
2009	13.08.2012	487.169,80 €	361.971,57 €		21.02.2013	515.750,33 €	361.971,57 €
2010	11.03.2013	- 2.364.350,03 €	27.818,44 €		20.02.2014	- 2.109.541,03 €	- 226.990,56 €
2011	03.02.2014	1.106.443,64 €	209.712,17 €		12.06.2014	1.106.442,64 €	209.712,17 €
2012	26.05.2014	5.589.812,92 €	178.529,96 €		05.02.2015	5.567.896,92 €	178.529,96 €
2013	09.03.2015	- 718.570,95 €	- 81.584,56 €		10.12.2015	- 718.609,95 €	- 81.584,56 €
2014	18.01.2016	605.098,46 €	125.641,16 €		27.02.2017	472.438,46 €	229.656,86 €
2015	28.11.2016	223.284,51 €	110.737,60 €		09.11.2017	331.869,51 €	392.752,60 €
2016	23.10.2017	1.118.526,00 €	608.944,04 €		22.09.2018	981.122,38 €	608.944,04 €
2017	17.09.2018	1.788.191,68 €	209.780,05 €		18.06.2020	1.788.191,68 €	209.780,05 €
2018	24.06.2019	593.777,69 €	10.931,93 €		18.06.2020	601.267,78 €	6.301,34 €
2019	29.06.2020	979.644,91 €	510.199,50 €		27.05.2021	979.644,91 €	510.199,50 €
2020	17.05.2021	1.017.059,64 €	- 41.593,68 €		21.07.2022	1.017.059,64 €	- 41.593,68 €
2021	27.06.2022	865.648,82 €	462.981,22 €		27.04.2023	865.648,82 €	462.982,22 €

Status ungeprüfte Jahresabschlüsse					
Jahr	Aufstellungsbeschluss	Info 112 (9) HGO	Prüfbereitschaft gemeldet	Prüfbereitschaft bestätigt durch RPA	Prüfungsbeginn
2022	23.10.2023	Ja	Nein		

2.4 Letzter aufgestellter Jahresabschluss (2022)

Vermögensrechnung 2022			
Gemeinde Ehringshausen			
Nr.	Bezeichnung	Ergebnis 2022	Ergebnis 2021
01	Aktiva	0,00	0,00
02	1 Anlagevermögen	60.325.648,81	58.349.107,67
03	- frei -	0,00	0,00
04	- frei -	0,00	0,00
05	1.1 Immaterielle Vermögensgegenstände	2.242.538,53	1.866.911,85
06	1.1.1 Konzessionen, Lizenzen und ähnliche Rechte	68.168,46	34.180,58
07	1.1.2 Geleistete Investitionszuweisungen und -zuschüsse	2.174.370,07	1.832.731,27
08	1.1.3 Geleistete Anz. auf imm. Vermögensgegenstände	0,00	0,00
09	1.2 Sachanlagevermögen	54.863.302,61	53.274.962,51
10	1.2.1 Grundstücke, grundstücksg. Rechte	27.124.327,16	27.151.352,64
11	1.2.2 Bauten einschließlich Bauten auf fremden Grundstücken	7.072.329,06	7.385.809,90
12	1.2.3 Sachanlagen im Gemeingebrauch, Infrastrukturvermögen	15.450.233,56	15.610.107,41
13	1.2.4 Anlagen und Maschinen zur Leistungsverstellung	312.580,86	345.188,80
14	1.2.5 Andere Anlagen, Betriebs- u. Geschäftsausstattung	2.017.707,26	2.012.647,82
15	1.2.6 Geleistete Anzahlungen und Anlagen im Bau	2.886.324,71	769.855,94
16	1.3 Finanzanlagevermögen	252.962,92	240.388,56
17	1.3.1 Anteile an verb. Unternehmen, Sonderverm.	0,00	0,00
18	1.3.2 Ausleihungen an verbundene Unternehmen	0,00	0,00
19	1.3.3 Beteiligungen	74.324,02	74.324,02
20	1.3.4 Ausl. a. Unternehmen, m. d. ein Beteiligungsverh. besteht	0,00	0,00
21	1.3.5 Wertpapiere des Anlagevermögens	177.588,90	165.014,54
22	1.3.6 Sonstige Ausleihungen (sonstige Finanzanlagen)	1.050,00	1.050,00
22A	1.4 Sparkassenrechtliche Sonderbeziehungen	2.966.844,75	2.966.844,75
23	2 Umlaufvermögen	8.971.818,41	9.327.648,15
24	2.1 Vorräte einschließlich Roh-, Hilfs- und Betriebsstoffe	492,00	0,00
25	2.2 Fertige und unfertige Erzeugnisse, Leistungen und Waren	1.329,25	1.329,25
26	2.3 Forderungen und sonstige Vermögensgegenst.	2.692.013,54	2.246.145,51
27	2.3.1 Fa.Zuw.,Zusch.,Transf.L.,Inv.Zuw.,Zusch.,Beitr.	1.272.980,46	1.437.329,42
28	2.3.2 Forderungen aus Steuern u. steuerähnli. Abgaben, Umlagen	1.037.901,23	571.710,51
29	2.3.3 Forderungen aus Lieferungen und Leistungen	259.697,28	117.250,93
30	2.3.4 F. geg. verb. Untern. u. Untern. m. Bet.V., und SV.	42,52	0,00
31	2.3.5 Sonstige Vermögensgegenstände	121.392,05	119.854,65
32	2.3.6 Wertpapiere des Umlaufvermögens	0,00	0,00
33	2.4 Flüssige Mittel	6.277.983,62	7.080.173,39
34	3 Rechnungsabgrenzungsposten	76.817,80	71.143,08
36	4 Nicht durch Eigenkapital gedeckter Fehlbetrag	0,00	0,00
38	Summe Aktiva	69.374.285,02	67.747.898,90
39		0,00	0,00
40	Passiva	0,00	0,00
41	1 Eigenkapital	-49.416.269,31	-47.618.910,67
42	1.1 Netto-Position	-31.484.224,99	-31.484.224,99
43	1.2 Rücklagen, Sonderrücklagen, Stiftungskapital	-16.134.685,68	-14.806.054,64
44	1.2.1 Rückl.a. Übersch.d. ordentl. Ergebnisses	-13.671.084,09	-12.805.435,27
45	1.2.2 Rückl.a. Übersch.d. außerord. Ergebnisses	-2.463.601,59	-2.000.619,37
46	1.2.3 Sonderrücklagen	0,00	0,00
46A	davon: Sonderrücklagen	0,00	0,00
46B	davon: Vortragswerte alte zweckgebundene Rücklagen	0,00	0,00
46C	davon: Vortragswerte alte Sonderrücklagen	0,00	0,00

Vermögensrechnung 2022

Gemeinde Ehringshausen



Nr.	Bezeichnung	Ergebnis 2022	Ergebnis 2021
46D	davon: Vortragswerte alte sonstige Sonderrücklagen	0,00	0,00
48	1.2.4 Stiftungskapital	0,00	0,00
50	1.3 Ergebnisverwendung	-1.797.358,64	-1.328.631,04
51	1.3.1 Ergebnisvortrag	0,00	0,00
52	1.3.1.1 Ordentliche Ergebnisse aus Vorjahren	0,00	0,00
53	1.3.1.2 Außerordentl. Ergebnisse aus Vorjahren	0,00	0,00
54	1.3.2 Jahresüberschuss/Jahresfehlbetrag	-1.797.358,64	-1.328.631,04
55	1.3.2.1 Ord. Jahresüberschuss/Jahresfehlbetrag	-1.714.354,00	-865.648,82
56	1.3.2.2 Außerord. Jahresüberschuss/Jahresfehlbetrag	-83.004,64	-462.982,22
57	2 Sonderposten	-10.610.116,76	-10.591.237,75
58	2.1 Sonderp.f.erh.Inw.Zuw., -zusch. u. -beiträge	-10.602.088,76	-10.470.087,08
59	2.1.1 Zuweisungen vom öffentlichen Bereich	-7.129.053,55	-6.820.046,38
60	2.1.2 Zuschüsse vom nicht. öffentl. Bereich	-50.109,29	-26.116,59
61	2.1.3 Investitionsbeiträge	-3.422.925,96	-3.623.924,11
62	2.2 Sonderposten für den Gebührenaussgleich	0,00	-113.122,67
62A	2.3 Sonderposten für Umlagen nach § 50 Abs. 3 FAG	0,00	0,00
62B	2.4 Sonstige Sonderposten	-8.028,00	-8.028,00
63	3 Rückstellungen	-5.761.196,50	-5.565.198,68
64	3.1 Rückstellung für Pensionen u. ähnl.Verpflcht.	-5.433.106,81	-5.252.617,61
65	3.2 Rückst.f.Finanzausgl.u.Steuerschuldverh.	0,00	-125,00
66	3.3 Rückst.f.d.Rekultivierung u.Nachs.Abfalldep.	0,00	0,00
67	3.4 Rückst.f.d.Sanierung von Altlasten	0,00	0,00
68	3.5 Sonstige Rückstellungen	-328.089,69	-312.456,07
69	4 Verbindlichkeiten	-2.996.605,44	-3.438.046,01
70	4.1 Verbindlichkeiten aus Anleihen	0,00	0,00
70A	davon: mit einer Restlaufzeit bis einschließlich einem Jahr	0,00	0,00
70B	davon: mit einer Restlaufzeit größer einem Jahr	0,00	0,00
71	4.2 Verbindlichkeiten a. Kreditaufnahmen f. Investitionen und Inv.fördermaßnahmen	-1.529.595,12	-1.717.724,38
71A	davon: Vortragswerte alte Vermögensgliederung	0,00	0,00
71B	davon: mit einer Restlaufzeit bis einschließlich einem Jahr	0,00	0,00
71C	davon: mit einer Restlaufzeit größer einem Jahr	-1.529.595,12	-1.717.724,38
72	4.2.1 Verbindlichk.g.Kreditinstituten	-1.563.532,62	-1.717.724,38
72A	davon: Vortragswerte alte Vermögensgliederung	0,00	0,00
72B	davon: mit einer Restlaufzeit bis einschließlich einem Jahr	0,00	0,00
72C	davon: mit einer Restlaufzeit größer einem Jahr	-1.563.532,62	-1.717.724,38
73	4.2.2 Verbindlichk.g.öffentl.Kreditgebern	0,00	0,00
73A	davon: Vortragswerte alte Vermögensgliederung	0,00	0,00
73B	davon: mit einer Restlaufzeit bis einschließlich einem Jahr	0,00	0,00
73C	davon: mit einer Restlaufzeit größer einem Jahr	0,00	0,00
74	4.2.3 Verbindlichkeiten gg. sonstigen Kreditgebern	33.937,50	0,00
74A	davon: Vortragswerte alte Vermögensgliederung	0,00	0,00
74B	davon: mit einer Restlaufzeit bis einschließlich einem Jahr	0,00	0,00
74C	davon: mit einer Restlaufzeit größer einem Jahr	33.937,50	0,00
74D	4.3 Verbindlichkeiten a.Kreditaufnahmen f. d. Liquiditätssicherung	0,00	0,00
74E	davon: gegenüber Kreditinstituten	0,00	0,00
74F	davon: gegenüber öffentlichen Kreditgebern	0,00	0,00
74G	davon: gegenüber sonstigen Kreditgebern	0,00	0,00
75	4.4 Verbindlichk.a.kreditähnl.Rechtsgeschäften	0,00	0,00
76	4.5 Verb.a.Zuw.u.Zusch.,Transf.Lu.Inw.Zuw.,Zusch.	-429.626,21	-670.560,80

Vermögensrechnung 2022

Gemeinde Ehringshausen



Nr.	Bezeichnung	Ergebnis 2022	Ergebnis 2021
77	4.6 Verb. aus Lieferungen und Leistungen	-725.334,22	-279.370,47
78	4.7 Verb. aus Steuern u. steuerähnlichen Abgaben	-114,00	-104.167,41
79	4.8 Verb. g. verb. Untern. u. g. Untern. m. Bet. V. u. SV	0,00	0,00
79A	davon: Vortragswerte alte Vermögensgliederung	0,00	0,00
79B	4.8.1 Verb. aus Kreditaufnahmen für Investitionen	0,00	0,00
79C	4.8.2 Verb. aus Kreditaufnahmen für Liquiditätssicherung	0,00	0,00
79D	4.8.3 Verb. aus Lieferungen + Leistungen, Steuern usw.	0,00	0,00
80	4.9 Sonstige Verbindlichkeiten	-311.935,89	-666.222,95
81	5 Rechnungsabgrenzungsposten	-590.097,01	-534.505,79
83	Summe Passiva	-69.374.285,02	-67.747.898,90

Ergebnisrechnung 2022

Gemeinde Ehringshausen



Nr.	Konten	Bezeichnung	Ergebnis des Vorjahres 2021	Fortgeschriebener Ansatz des Haushaltsjahres 2022	Ergebnis des Haushaltsjahres 2022	Vergleich fortgeschriebener Ansatz / Ergebnis des HHJ (Sp. 5 / Sp. 6)
01	50	Privatrechtliche Leistungsentgelte	-758.110,44	-805.000,00	-1.006.651,80	201.651,80
02	51	Öffentlich-rechtliche Leistungsentgelte	-2.777.030,36	-2.711.000,00	-2.774.029,07	63.029,07
03	548-549	Kostenersatzleistungen und -erstattungen	-191.724,30	-258.000,00	-212.171,04	-45.828,96
04	52	Bestandsveränderungen und aktivierte Eigenleistungen	28.609,68	0,00	0,00	0,00
05	55	Steuern und steuerähnliche Erträge einschl. Erträge aus gesetzlichen Umlagen	-8.480.909,16	-8.737.000,00	-10.621.456,31	1.884.456,31
06	547	Erträge aus Transferleistungen	-320.649,60	-330.000,00	-330.748,80	748,80
07	540-543	Erträge aus Zuweisungen und Zuschüssen für laufende Zwecke u. allgemeine Umlagen	-6.112.407,06	-6.400.000,00	-6.381.824,88	-18.175,12
08	546	Erträge aus der Auflösung von Sonderposten	-840.603,65	-755.000,00	-799.867,48	44.867,48
09	53	Sonstige ordentliche Erträge	-510.297,07	-431.000,00	-689.863,83	258.863,83
10		Summe der ordentlichen Erträge (Nr. 1 bis 9)	-19.963.121,96	-20.427.000,00	-22.816.613,21	2.389.613,21
11	62, 63, 640-643, 647-649, 65	Personalaufwendungen	5.681.510,24	6.153.000,00	6.074.653,77	78.346,23
12	644-646	Versorgungsaufwendungen	786.563,50	851.000,00	854.816,69	-3.816,69
13	60, 61, 67-69	Aufwendungen für Sach- und Dienstleistungen	3.826.279,76	4.905.500,00	4.865.046,22	40.453,78
	(697)	davon: Einstellung in den Sonderposten	0,00	0,00	0,00	0,00
14	66	Abschreibungen	1.791.193,14	1.700.000,00	1.634.839,54	65.160,46
15	71	Aufwendungen f. Zuweisungen u. Zuschüsse sowie besondere Finanzaufwendungen	336.281,72	499.000,00	344.730,56	154.269,44
16	73	Steueraufwendungen einschließlich Aufwendungen aus gesetzlichen Umlageverpflichtungen	6.635.545,71	7.394.000,00	7.307.429,79	86.570,21
17	72	Transferaufwendungen	12.500,00	17.000,00	9.913,92	7.086,08
18	70, 74, 76	Sonstige ordentliche Aufwendungen	19.067,16	16.000,00	39.381,82	-23.381,82
19		Summe der ordentlichen Aufwendungen (Nr. 11 bis 18)	19.088.941,23	21.535.500,00	21.130.812,31	404.687,69
20		Verwaltungsergebnis (Nr. 10 / Nr. 19)	-874.180,73	1.108.500,00	-1.685.800,90	2.794.300,90
21	56, 57	Finanzerträge	-30.572,68	-30.000,00	-42.521,78	12.521,78
22	77	Zinsen und andere Finanzaufwendungen	39.104,59	35.000,00	13.968,68	21.031,32
23		Finanzergebnis (Nr. 21 / Nr. 22)	8.531,91	5.000,00	-28.553,10	33.553,10
24		Gesamtbetrag der ordentlichen Erträge (Nr. 10 und Nr. 21)	-19.993.694,64	-20.457.000,00	-22.859.134,99	2.402.134,99
25		Gesamtbetrag der ordentlichen Aufwendungen (Nr. 19 und Nr. 22)	19.128.045,82	21.570.500,00	21.144.780,99	425.719,01
26		Ordentliches Ergebnis (Nr. 24 / Nr. 25)	-865.648,82	1.113.500,00	-1.714.354,00	2.827.854,00
27	59	Außerordentliche Erträge	-495.229,87	0,00	-127.878,27	127.878,27
28	79	Außerordentliche Aufwendungen	32.247,65	0,00	-44.873,63	-44.873,63
29		Außerordentliches Ergebnis (Nr. 27 / Nr. 28)	-462.982,22	0,00	-83.004,64	83.004,64
30		Jahresergebnis (Nr. 26 und Nr. 29)	-1.328.631,04	1.113.500,00	-1.797.358,64	2.910.858,64
		Nachrichtlich:	0,00	0,00	0,00	0,00
96		Summe der vorgetragenen Jahresfehlbeträge aus dem ordentlichen Ergebnis	0,00	---	---	---
98		Summe der vorgetragenen Jahresfehlbeträge aus dem außerordentlichen Ergebnis	0,00	---	---	---
		Summe der vorgetragenen Jahresfehlbeträge aus dem ordentlichen und dem außerordentlichen Ergebnis	0,00	---	---	---

Finanzrechnung 2022

Gemeinde Ehringshausen



Nr.	Bezeichnung	Ergebnis des Vorjahres 2021	Fortgeschriebener Ansatz des Haushaltsjahres 2022	Ergebnis des Haushaltsjahres 2022	Vergleich Ansatz / Ergebnis des Haushaltsjahres (Sp. 4 ./ Sp. 5)
01	Privatrechtliche Leistungsentgelte	776.732,73	805.000,00	967.059,27	-182.059,27
02	Öffentlich-rechtliche Leistungsentgelte	2.794.939,79	2.686.000,00	2.832.758,79	-146.758,79
03	Kostenersatzleistungen und -erstattungen	252.330,81	283.000,00	271.739,82	11.260,18
04	Steuern und steuerähnliche Erträge einschließlich Erträge aus gesetzlichen Umlagen	8.616.700,28	8.737.000,00	9.852.389,91	-1.115.389,91
05	Einzahlungen aus Transferleistungen	320.649,60	330.000,00	330.748,80	-748,80
06	Zuweisungen und Zuschüsse für laufende Zwecke und allgemeine Umlagen	6.154.859,46	6.400.000,00	6.271.309,98	128.690,02
07	Zinsen und sonstige Finanzeinzahlungen	25.411,10	30.000,00	23.957,73	6.042,27
08	Sonstige ordentliche Einzahlungen und sonstige außerordentliche Einzahlungen, die sich nicht aus Investitionstätigkeit ergeben	662.937,01	382.800,00	601.765,67	-218.965,67
09	Summe der Einzahlungen aus laufender Verwaltungstätigkeit (Nr. 1 bis 8)	19.604.560,78	19.653.800,00	21.171.729,97	-1.517.929,97
10	Personalauszahlungen	-5.668.684,56	-6.164.100,00	-6.090.619,10	-73.480,90
11	Versorgungsauszahlungen	-609.465,50	-669.000,00	-646.154,99	-22.845,01
12	Auszahlungen für Sach- und Dienstleistungen	-3.671.801,76	-4.888.400,00	-4.459.982,57	-428.417,43
13	Auszahlungen für Transferleistungen	-12.500,00	-17.000,00	-11.913,92	-5.086,08
14	Auszahlungen für Zuweisungen und Zuschüsse für laufende Zwecke sowie besondere Finanzauszahlungen	-332.182,21	-497.000,00	-330.041,43	-166.958,57
15	Auszahlungen für Steuern einschließlich Auszahlungen aus gesetzlichen Umlageverpflichtungen	-6.509.565,73	-7.394.000,00	-7.447.865,60	53.865,60
16	Zinsen und ähnliche Auszahlungen	-39.013,59	-35.000,00	-13.968,68	-21.031,32
17	Sonstige ordentliche Auszahlungen und sonstige außerordentliche Auszahlungen, die sich nicht aus Investitionstätigkeit ergeben	-59.526,55	-16.000,00	-54.663,76	38.663,76
18	Summe Auszahlungen aus laufender Verwaltungstätigkeit (Nr. 10 bis 17)	-16.902.739,90	-19.680.500,00	-19.055.210,05	-625.289,95
19	Zahlungsmittelüberschuss/ Zahlungsmittelbedarf aus laufender Verwaltungstätigkeit (Nr. 9 ./ Nr. 18)	2.701.820,88	-26.700,00	2.116.519,92	-2.143.219,92
20	Einzahlungen aus Investitionszuweisungen und -zuschüssen sowie aus Investitionsbeiträgen	922.482,32	2.239.000,00	810.559,48	1.428.440,52
	davon zweckgebundene Einzahlungen für die ordentliche Tilgung von Investitionskrediten	19.598,92	26.000,00	19.598,92	6.401,08
21	Einzahlungen aus Abgängen von Vermögensgegenständen des Sachanlagevermögens und des immateriellen Anlagevermögens	323.237,53	90.000,00	78.380,29	11.619,71
22	Einzahlungen aus Abgängen von Vermögensgegenständen des Finanzanlagevermögens	0,00	0,00	0,00	0,00
23	Summe Einzahlungen aus Investitionstätigkeit (Nr. 20 bis 22)	1.245.719,85	2.329.000,00	888.939,77	1.440.060,23
24	Auszahlungen für den Erwerb von Grundstücken und Gebäuden	-170.187,83	-1.583.025,12	-122.616,22	-1.460.408,90
25	Auszahlungen für Baumaßnahmen	-1.016.439,68	-2.815.022,59	-2.976.560,21	161.537,62
26	Auszahlungen für Investitionen in das sonstige Sachanlagevermögen und immaterielle Anlagevermögen	-255.946,19	-3.680.484,45	-498.073,36	-3.182.411,09
27	Auszahlungen für Investitionen in das Finanzanlagevermögen	-17.591,97	-21.000,00	-12.574,36	-8.425,64
28	Summe Auszahlungen aus Investitionstätigkeit (Nr. 24 bis 27)	-1.460.165,67	-8.099.532,16	-3.609.824,15	-4.489.708,01
29	Zahlungsmittelüberschuss/ Zahlungsmittelbedarf aus Investitionstätigkeit (Nr. 23 ./ Nr. 28)	-214.445,82	-5.770.532,16	-2.720.884,38	-3.049.647,78
30	Zahlungsmittelüberschuss/ Zahlungsmittelbedarf (Nr. 19 und 29)	2.487.375,06	-5.797.232,16	-604.364,46	-5.192.867,70
31	Einzahlungen aus der Aufnahme von Krediten und inneren Darlehen und wirtschaftlich vergleichbaren Vorgängen für Investitionen	0,00	-36.000,00	33.937,50	-69.937,50
32	Auszahlungen für die Tilgung von Krediten und inneren Darlehen und wirtschaftlich vergleichbaren Vorgängen für Investitionen sowie an das Sondervermögen Hessenkasse	-187.525,83	-196.000,00	-217.990,90	21.990,90
	davon Auszahlungen für die ordentliche Tilgung von Investitionskrediten	-156.516,52	-158.000,00	-186.981,59	28.981,59
33	Zahlungsmittelüberschuss/ Zahlungsmittelbedarf aus Finanzierungstätigkeit (Nr. 31 ./ Nr. 32)	-187.525,83	-232.000,00	-184.053,40	-47.946,60
34	Änderung des Zahlungsmittelbestandes zum Ende des Haushaltsjahres (Nr. 30 und Nr. 33)	2.299.849,23	-6.029.232,16	-788.417,86	-5.240.814,30
35	Haushaltsunwirksame Einzahlungen (u.a. fremde Finanzmittel, Rückzahlung von angelegten Kassenmitteln, Aufnahme von Liquiditätskrediten)	166.948,53	0,00	437.813,34	-437.813,34
36	Haushaltsunwirksame Auszahlungen (u.a. fremde Finanzmittel, Anlegung von Kassenmitteln, Rückzahlung von Liquiditätskrediten)	-201.741,35	0,00	-451.585,25	451.585,25

Finanzrechnung 2022

Gemeinde Ehringshausen



Nr.	Bezeichnung	Ergebnis des Vorjahres 2021	Fortgeschriebener Ansatz des Haushaltsjahres 2022	Ergebnis des Haushaltsjahres 2022	Vergleich Ansatz / Ergebnis des Haushaltsjahres (Sp. 4 / Sp. 5)
37	Zahlungsmittelüberschuss/ Zahlungsmittelbedarf aus haushaltsunwirksamen Zahlungsvorgängen (Nr. 35 / Nr. 36)	-34.792,82	0,00	-13.771,91	13.771,91
38	Bestand an Zahlungsmitteln zu Beginn des Haushaltsjahres	4.815.116,98	7.080.235,89	7.080.173,39	62,50
39	Veränderung des Bestandes an Zahlungsmitteln (Nr. 34 und 37)	2.265.056,41	-6.029.232,16	-802.189,77	-5.227.042,39
40	Bestand an Zahlungsmitteln am Ende des Haushaltsjahres (Nr. 38 und 39)	7.080.173,39	1.051.003,73	6.277.983,62	-5.226.979,89

2.5 Liquiditätspuffer gem. § 106 (1) HGO

Die Gemeinde hat ihre stetige Zahlungsfähigkeit sicherzustellen. Zur Sicherstellung der stetigen Zahlungsfähigkeit soll sich der geplante Bestand an flüssigen Mitteln ohne Liquiditätskreditmittel in der Regel auf mindestens 2 Prozent der Summe der Auszahlungen aus laufender Verwaltungstätigkeit nach dem Durchschnitt der drei dem Haushaltsjahr vorangehenden Jahre belaufen.

Auszug aus dem Finanzplanungserlass vom 11.10.2023

Im Zuge des HESSENKASSEN-Gesetzes wurde die Verpflichtung (§ 106 Abs. 1 Satz 2 HGO) eingeführt, einen Liquiditätspuffer zu bilden. Ziel ist die Sicherstellung der Zahlungsfähigkeit und die Vermeidung von Liquiditätskrediten. Im Hinblick auf die oben unter Nr. II.2 a skizzierten Unsicherheiten erscheint es gerechtfertigt, bei einem nicht ausgeglichenen Finanzhaushalt (§ 92 Abs. 5 Nr. 2 HGO) dieses Potenzial zur Finanzierung des Defizits im Finanzhaushalt weiter zu nutzen.

Es erfolgt daher weiterhin keine aufsichtliche Beanstandung, wenn infolge der prognostizierten Entwicklung im Finanzhaushalt Kommunen den Puffer nicht bilden bzw. bis zum Jahresende nicht mehr vollständig vorhalten können. Auf den Grundsatz der Nachrangigkeit von Kreditaufnahmen wird hingewiesen.

					2024 HH-Jahr
Bestand an flüssigen Mitteln ohne Liquiditätsmittel					5.244.684
	2021 IST	2022 IST	2023 Plan	Durchschnitt	2%
Auszahlungen aus laufender Verwaltungstätigkeit	16.902.739,90	19.055.210,05	20.793.100,00	18.917.017	378.340,33
Soll-Zielerreichung					erfüllt

2.6 Liquiditätsnachweis

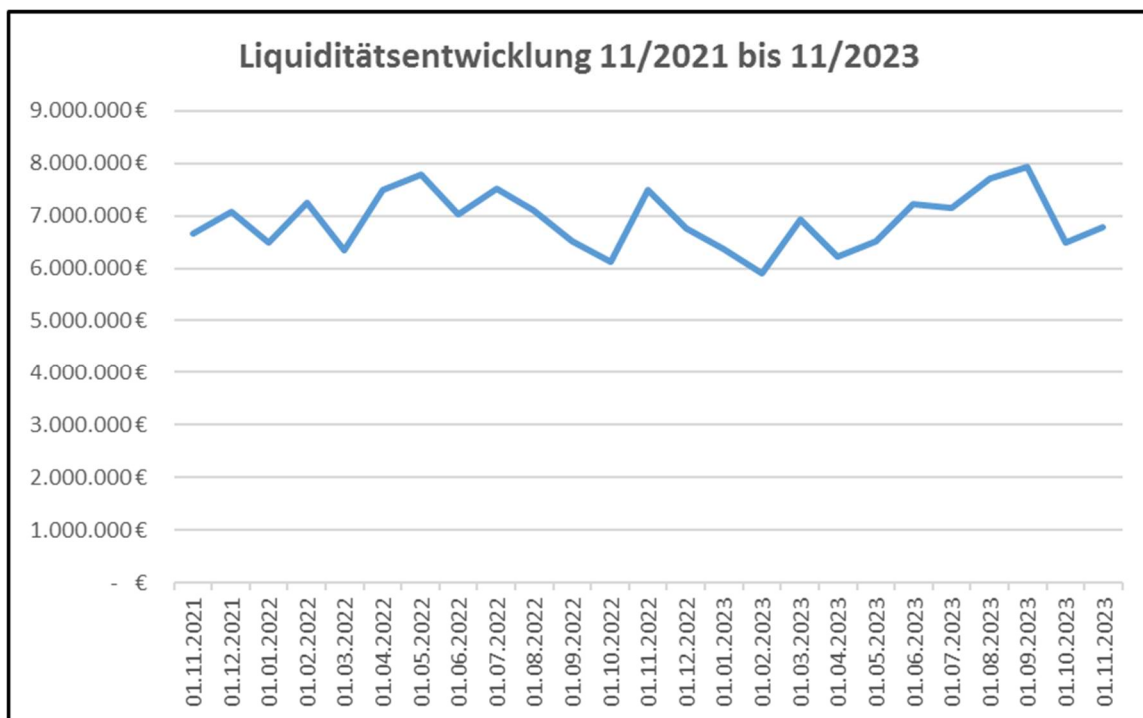
Muster 3 zu Hinweis Nr. 6 zu § 106 HGO

voraussichtl. Bestand flüssige Mittel zum 31. Dezember Vorjahr		+5.244.683,62
zuzüglich spezielle Geldanlagen (nicht in den flüssigen Mitteln enthalten und kurzfristig liquidierbar!)		+0,00
zuzüglich vorfinanzierte Investitionen: für die noch Kredite aufgenommen werden sollen		+0,00
abzüglich Rückzahlungsverpflichtung überjähriger Liquiditätskredite:		+0,00
zuzüglich Einzahlungsverzögerungen, z.B. öffentl.-rechtliche Forderungen:		+0,00
abzüglich Auszahlungsverzögerungen, erhaltene Vorauszahlungen usw.:		+0,00
BEREINIGTER Liquiditätsbestand 31. Dezember Vorjahr		+5.244.683,62
<i>nachrichtlich: gebundene Liquidität die im Planjahr zur Auszahlung kommt</i>		+0,00
gebundene Liquidität	+3.344.306,00	+3.344.306,00
1. für die Inanspruchnahme von Rückstellungen	+69.306,00	
1.a. zukünftige Belastungen aus dem FAG	+0,00	
1.b. Pension- und Beihilfen	+19.306,00	
1.c. unterlassene Instandhaltungen	+50.000,00	
1.d. Rückstellungen ATZ		
1.e. sonstige		
2. für Sondertilgungen	+0,00	
2.a. Hessenkasse (bei Bewilligung)		
2.b. Kreditablösung		
2.c. sonstiges		
3. zur Finanzierung von übertragenen Haushaltsresten	+3.275.000,00	
3a. konsumtiv		
3b. investiv	+3.275.000,00	
4. zur Finanzierung von Sonderposten	+0,00	
4a. SOPO Gebührenaussgleich Abwassergebühren	+0,00	
4b. sonstiges		
5. sonstige Zweckbindungen	+0,00	
5a. ...		
5b. sonstiges		
ungebundene Liquidität d. BEREINIGTEN Liquiditätsbestands		+1.900.377,62
hiervon Liquiditätsreserve (ggf. nachrichtlich bei negativem Liquiditätsausweis):		+378.340,33
somit rechnerisch "freie" Liquidität zum 31. Dezember des Vorjahres:		+1.522.037,29
zuzüglich gebundene Liquidität, die im Finanzhaushalt des Planungsjahrs als Auszahlung berücksichtigt ist:		+0,00
Somit BEREINIGTE "freie" d. h. nutzbare Liquidität bzw. Liquiditätsbedarf im Planungsjahr:		+1.522.037,29
rechnerische Ausgleichslücke im Finanzhaushalt Planjahr:		

2.7 Inanspruchnahme Liquiditätskredite sowie Liquiditätsentwicklung in Vorjahren

im Vorbericht ist nach § 6 GemHVO u.a. darzustellen, in welcher Höhe bzw. welchem Umfang ...	Höchstbetrag		Inanspruchnahme		Stand zum 31.12.	
	2022 in €	2023 in €	2022 in €	2023 in €	2022 in €	2023 in €
im Vorjahr Liquiditätskredite in Anspruch genommen wurden	- €	- €	- €	- €	- €	- €
flüssige Mittel für Auszahlungen aus der notwendigen Inanspruchnahme von Rückstellungen i.Z.m.Förderprogrammen, Investitionskredite zur Finanzierung von Auszahlungen (§ 3 Abs. 1 Nr. 10 - 17)	- €	- €	- €	- €	- €	- €

In der Haushaltssatzung 2024 wurden **keine** Liquiditätskredite veranschlagt.



2.8 Hessenkasse

Die Gemeinde Ehringshausen hat einen Antrag auf Investitionsförderung nach dem Hessenkasse-Gesetz beim Land Hessen eingereicht. Das Zuschusskontingent der Gemeinde beträgt 1.940.220 €. Gem. § 7 (2) HessenkasseG hat die Gemeinde einen Eigenanteil in Höhe von 1/9 zu erbringen. Das Programm läuft bis zum 31.12.2024.

Gem. § 8 (2) HessenkasseG wurde das Zuschusskontingent in 2019 bereits zur Hälfte zur Tilgung eines Investitionskredites verwendet.

			Landeszuweisung insgesamt		1.940.220,00 €
			Sondertilgung Darlehen		970.110,00 €
geplante Maßnahmen	Antrag gestellt	Mittel abgerufen	Zuweisung ausgezahlt	AHK	Zuweisung
Schlepper, Mulchgerät, Streugerät und Schneepflug	Ja	Ja	Dez 20	238.539,82 €	194.759,85 €
Ultrafiltrationanlage	Ja	Ja	Mrz 21	252.119,88 €	206.279,64 €
Transporter Kläranlage	Ja	Ja	Dez 20	35.992,80 €	29.448,66 €
Transporter mit Planenaufbau	Ja	Ja	Mrz 21	39.458,77 €	28.636,36 €
Radlader Bauhof	Ja	Ja	Sep 21	39.000,00 €	27.000,00 €
Ersatz Pfau-Rexter	Ja	Ja	Jun 22	141.451,73 €	109.596,87 €
T5 Allrad Bauhof	Ja	Ja	Jun 22	39.589,37 €	28.218,57 €
Pflasterarbeiten Friedhofskapelle Dillheim	Ja	Ja	Jun 22	60.895,80 €	49.823,83 €
Anschaffung von zwei Transportern	Ja	Ja	Sep 22	44.880,00 €	36.720,00 €
Straßenunterhaltung	Ja	Ja	Dez 22	117.702,02 €	96.301,64 €
Rasenrenovation Sportplatz Dillheim	Ja	Ja	Mrz 23	18.177,25 €	13.678,90 €
Straßenunterhaltung Memelstr.	Ja	Nein	Dez 23	100.000,00 €	80.000,00 €
				noch abrufbar	69.645,68 €

Die Fördermittel der Gemeinde Ehringshausen waren zum Stichtag 31.12.2021 vollständig belegt. Die Maßnahmen in 2022 konnten günstiger angeschafft/ hergestellt werden wie ursprünglich geplant und auch beim Land Hessen beantragt. Dies führt dazu, dass nach Abschluss der Maßnahme "Straßenunterhaltung Memelstraße" noch freie Mittel zur Verfügung stehen. Da die Maßnahme "Straßenunterhaltung Memelstraße" allerdings teurer als geplant und beantragt werden wird reduzieren sich die freien Mittel. Aktuell ist beabsichtigt, die restlichen Fördermittel für die Anschaffung des Streusalzsilos für den Bauhof umzuwidmen.

2.9 Rückblick auf die Jahre 2021 und 2023

Ergebnisplanung/ Ergebnisrechnung	Ist 2021	IST 2022	IST 2023 (23.11.2023)	Prognose/ NT 2023
1 Privatrechtliche Leistungsentgelte	- 758.110,44 €	- 1.006.651,80 €	- 1.038.196,80 €	- 1.052.000,00 €
2 Öffentlich-rechtliche Leistungsentgelte	- 2.777.030,36 €	- 2.774.029,07 €	- 3.231.243,67 €	- 3.374.000,00 €
3 Kostenersatzleistungen und -erstattungen	- 191.724,30 €	- 212.171,04 €	- 169.662,30 €	- 190.000,00 €
4 Bestandsveränderungen und akt. Eigenleistg.	28.609,68 €	- €	- €	- €
5 Steuern steueräh. Ertr.einschl.Ertr.aus ges.Uml	- 8.480.909,16 €	- 10.621.456,31 €	- 10.338.812,12 €	- 10.317.000,00 €
6 Erträge aus Transferleistungen	- 320.649,60 €	- 330.748,80 €	- 340.848,00 €	- 340.000,00 €
7 Ertr.a.Zuweisgn.u.Zusch.f.lfd.Zwecke u.allg.Uml.	- 6.112.407,06 €	- 6.381.824,88 €	- 7.169.993,72 €	- 7.108.000,00 €
8 Ertr.a.Aufl.v.Sonderp.a.Inv.zuw.-zusch.u.-Beitr.	- 840.603,65 €	- 799.867,48 €	- 685.922,58 €	- 734.000,00 €
9 Sonstige ordentliche Erträge	- 510.297,07 €	- 689.863,83 €	- 452.156,14 €	- 460.000,00 €
10 Summe der ordentlichen Erträge (Nr. 1 - 9)	- 19.963.121,96 €	- 22.816.613,21 €	- 23.426.835,33 €	- 23.575.000,00 €
11 Personalaufwendungen	5.681.510,24 €	6.074.653,77 €	5.074.104,96 €	6.560.000,00 €
12 Versorgungsaufwendungen	786.563,50 €	854.816,69 €	545.894,11 €	1.063.000,00 €
13 Aufwendungen für Sach- und Dienstleistungen	3.826.279,76 €	4.865.046,22 €	3.923.212,76 €	5.475.000,00 €
14 Abschreibungen	1.791.193,14 €	1.634.839,54 €	1.821.691,35 €	1.900.000,00 €
15 Aufw.f. Zuweisungen und Zuschü s.bes.Finanzaufw	336.281,72 €	344.730,56 €	237.559,63 €	453.000,00 €
16 Steueraufw.einschl.Aufw.a.ges.Uml.verpfl.	6.635.545,71 €	7.307.429,79 €	7.584.923,69 €	7.532.000,00 €
17 Transferaufwendungen	12.500,00 €	9.913,92 €	13.820,00 €	17.000,00 €
18 Sonstige ordentliche Aufwendungen	19.067,16 €	39.381,82 €	30.474,15 €	48.000,00 €
19 Sum. der ordentlichen Aufwendungen (Nr. 11 -18)	19.088.941,23 €	21.130.812,31 €	19.231.680,65 €	23.048.000,00 €
20 Verwaltungsergebnis (Nr. 10 ./ Nr. 19)	- 874.180,73 €	- 1.685.800,90 €	- 4.195.154,68 €	- 527.000,00 €
21 Finanzerträge	- 30.572,68 €	- 42.521,78 €	- 96.767,67 €	- 120.000,00 €
22 Zinsen und andere Finanzaufwendungen	39.104,59 €	13.968,68 €	13.949,30 €	20.000,00 €
23 Finanzergebnis (Nr. 21 - Nr. 22)	8.531,91 €	- 28.553,10 €	- 82.818,37 €	- 100.000,00 €
24 Gesamtbetr d. ordentl Erträge (Nr. 10 + Nr. 21)	- 19.993.694,64 €	- 22.859.134,99 €	- 23.523.603,00 €	- 23.695.000,00 €
25 Gesamtb. d. ordentl. Aufwendung. (Nr.19+Nr.22)	19.128.045,82 €	21.144.780,99 €	19.245.629,95 €	23.068.000,00 €
26 Ordentliches Ergebnis (Nr. 24 ./ Nr.25)	- 865.648,82 €	- 1.714.354,00 €	- 4.277.973,05 €	- 627.000,00 €
27 Außerordentliche Erträge	- 495.229,87 €	- 127.878,27 €	- 259.146,93 €	- 250.000,00 €
28 Außerordentliche Aufwendungen	32.247,65 €	44.873,63 €	4.963,36 €	22.000,00 €
29 Außerordentliches Ergebnis (Nr. 27 ./ Nr. 28)	- 462.982,22 €	- 83.004,64 €	- 254.183,57 €	- 228.000,00 €
30 Jahresergebnis (Nr. 26 und Nr. 29)	- 1.328.631,04 €	- 1.797.358,64 €	- 4.532.156,62 €	- 855.000,00 €
31 Erlöse der internen Leistungsbeziehungen	- 3.575.001,68 €	- 3.793.410,71 €	- €	- 3.433.400,00 €
32 Kosten der internen Leistungsbeziehungen	3.575.001,68 €	3.793.410,71 €	- €	3.433.400,00 €
33 Ergebnis der internen Leistungsbeziehungen	- €	- €	- €	- €
34 Jahresergeb. nach internen Leistungsbeziehungen	- 1.328.631,04 €	- 1.797.358,64 €	- 4.532.156,62 €	- 855.000,00 €
Nachrichtlich:				
Summe der Jahresfehlbeträge				
vorgetragene Jahresfehlbeträge				
Summe der vorgedragenen Jahresfehlbeträge				

Verwendung Jahresergebnis 2021

ordentliches Ergebnis	865.648,82 €	Zuführung der ordentlichen Rücklage
außerordentliches Ergebnis	462.982,22 €	Zuführung der außerordentlichen Rücklage

Verwendung Jahresergebnis 2022

ordentliches Ergebnis	1.714.354,00 €	Zuführung der ordentlichen Rücklage
außerordentliches Ergebnis	83.004,64 €	Zuführung der außerordentlichen Rücklage

Verwendung Jahresergebnis 2023 (Prognose)

ordentliches Ergebnis	627.000,00 €	Zuführung der ordentlichen Rücklage
außerordentliches Ergebnis	228.000,00 €	Zuführung der außerordentlichen Rücklage

Finanzplanung/ Finanzrechnung	IST 2021	IST 2022	IST 2023 (23.11.2023)	Prognose/ NT 2023
Zahlungsmittelüberschuss aus laufender Verwaltungstätigkeit	2.701.820,88 €	2.116.519,92 €	4.331.585,79 €	2.245.200,00 €
Einzahlungen aus Investitionstätigkeit	1.245.719,85 €	888.939,77 €	1.305.117,21 €	1.859.500,00 €
Auszahlungen aus Investitionstätigkeit	1.460.165,67 €	3.609.824,15 €	3.890.099,14 €	5.012.000,00 €
Zahlungsmittelbedarf aus Investitionstätigkeit	- 214.445,82 €	- 2.720.884,38 €	- 2.584.981,93 €	- 3.152.500,00 €
Einzahlungen Kreditaufnahme	- €	33.937,50 €	- €	- €
Tilgungsleistungen Kredite	187.525,83 €	217.990,90 €	81.966,47 €	126.000,00 €
Zahlungsmittelüberschuss bzw. Fehlbetrag aus Finanzierungstätigkeit	- 187.525,83 €	- 184.053,40 €	- 81.966,47 €	- 126.000,00 €
Haushaltsunwirksame Einzahlungen	166.948,53 €	437.813,34 €	361.706,08 €	- €
Haushaltsunwirksame Auszahlungen	201.741,35 €	451.585,25 €	310.756,61 €	- €
Zahlungsmittelüberschuss bzw. Fehlbetrag aus haushaltsunwirksamen Zahlungen	- 34.792,82 €	- 13.771,91 €	50.949,47 €	- €
Zahlungsmittelbestand zu Beginn des Haushaltsjahres	4.815.116,98 €	7.080.173,39 €	6.277.983,62 €	6.277.983,62 €
Veränderungen des Zahlungsmittelbestandes	2.265.056,41 €	- 802.189,77 €	1.715.586,86 €	- 1.033.300,00 €
Zahlungsmittelbestand am Ende des Haushaltsjahres	7.080.173,39 €	6.277.983,62 €	7.993.570,48 €	5.244.683,62 €

2.10 Demographische Entwicklung

Die Bertelsmann Stiftung hat unter der Internetadresse www.wegweiser-kommune.de für alle deutschen Städte mit mehr als 5.000 Einwohner verschiedenen Statistiken hinsichtlich der Bevölkerungsentwicklung der einzelnen Kommune veröffentlicht.

Die von der Bertelsmann Stiftung verwendeten statistischen Daten stammen von den statistischen Ämtern der Bundesländer, dem statistischen Bundesamt, der Bundesagentur für Arbeit, der Nexiga GmbH sowie dem Ausländerzentralregister (AZR) und sind mit größter Sorgfalt nach Quelle und Datenstand gekennzeichnet.

Die Daten zur Bevölkerungsvorausberechnung basieren auf Daten der amtlichen Statistik der Bundesländer und wurden von der Deenst GmbH und dem Institut für Entwicklungsplanung und Strukturforchung GmbH an der Universität Hannover errechnet.

Das Datenportal weist folgende Entwicklung bzw. Prognose für Ehringshausen aus:

	2013	2014	2015	2016	2017	2018	2019	2020	Prognosedaten*	
									2025	2030
Bevölkerung (Anzahl)	9.168	9.224	9.265	9.314	9.411	9.367	9.325	9.432	8.400	8.150
Bevölkerungsentwicklung über die letzten 5 Jahre (%)	k.A.	k.A.	k.A.	1,0	2,9	2,2	1,1	1,8	-10,9	-3,0
Geburten (je 1.000 Einwohner:innen)	7,6	7,2	7,2	7,1	7,0	8,0	8,1	8,2	7,6	7,3
Sterbefälle (je 1.000 Einwohner:innen)	11,0	10,6	10,8	11,3	12,0	11,9	12,3	11,6	13,2	13,6
Wanderungssaldo (je 1.000 Einwohner:innen)	-2,6	1,6	4,5	8,8	11,6	7,9	6,0	6,6	-1,0	0,3
Durchschnittsalter (Jahre)	44,6	44,9	44,9	44,9	44,7	45,0	45,2	45,1	47,9	48,9
Anteil unter 18-Jährige (%)	16,8	16,4	16,2	16,4	16,6	16,6	16,7	17,2	15,1	14,9
Anteil Elternjahrgänge (%)	14,3	14,5	14,7	14,9	15,4	15,2	15,4	15,5	10,9	6,5
Anteil 65- bis 79-Jährige (%)	16,3	16,2	16,2	16,0	15,8	15,7	15,2	15,0	17,6	20,8
Anteil ab 80-Jährige (%)	5,6	5,8	6,0	6,0	6,3	6,7	7,2	7,5	8,5	8,9

Erläuterungen	
Bevölkerung	Gesamtbevölkerung am 31.12. des ausgewählten Jahres.
Bevölkerungsentwicklung über die letzten 5 Jahre	Die Bevölkerungszahl hat über die vergangenen 5 Jahre um x % zugenommen/abgenommen
Geburten	Innerhalb des Jahres wurden in der betrachteten Kommune x Personen auf je 1.000 Einwohner:innen geboren. Die natürlichen Bevölkerungsveränderungen sind in fast allen Kommunen niedriger als die
Sterbefälle	Im Jahr z sind x Personen auf je 1.000 Personen der Bestandsbevölkerung gestorben. Die natürlichen Bevölkerungsveränderungen sind in fast allen Kommunen niedriger als die Wanderungen.
Wanderungssaldo	Im Jahr z zogen x Personen auf je 1.000 Personen der Bestandsbevölkerung mehr zu als daraus fortgezogen sind (bzw. umgekehrt, falls der Saldo negativ ausfällt).
Durchschnittsalter	Das Durchschnittsalter aller Personen in der Kommune beträgt x Jahre.
Anteil unter 18-Jährige	Der Anteil der Kinder und Jugendlichen unter 18 Jahren an der Gesamtbevölkerung beträgt x %.
Anteil Elternjahrgänge	Von der Gesamtbevölkerung sind x % im Alter von 24 bis 37 Jahren. Diese Altersgruppe weist die höchste altersspezifische Geburtenwahrscheinlichkeit (> ca. 0,05 je Kalenderjahr) auf.
Anteil 65- bis 79-Jährige	Der Anteil der Personen im Alter von 65 bis unter 80 Jahren an der Gesamtbevölkerung der betrachteten Kommune beträgt x %. Der Indikator zeigt Trends für altersspezifische Infrastrukturanforderungen,
Anteil ab 80-Jährige	Der Anteil der Personen im Alter ab 80 Jahren an der Gesamtbevölkerung des betrachteten Gebiets beträgt x %. Der Indikator zeigt Trends für altersspezifische Infrastrukturanforderungen, insbesondere für die

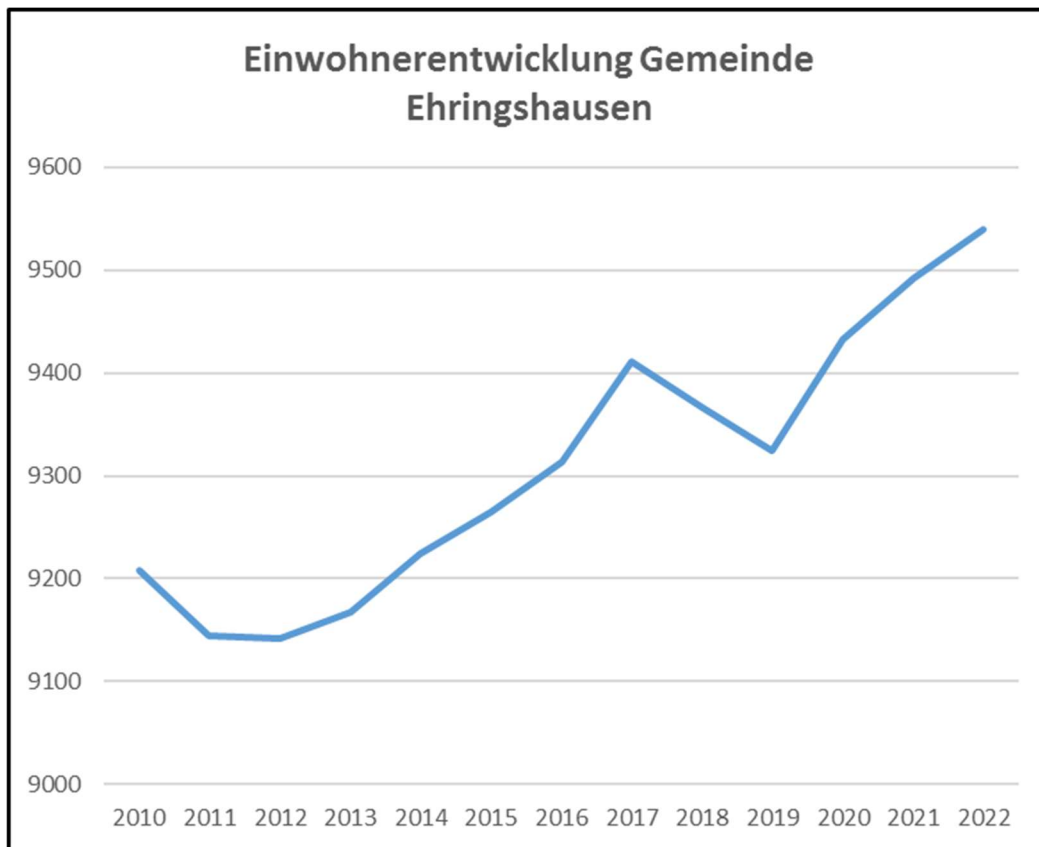
Quellenangabe bei Verwendung der Daten:
[Bertelsmann Stiftung](http://www.wegweiser-kommune.de)
www.wegweiser-kommune.de

***Die Annahmen der Bevölkerungsvorausberechnung basieren auf Daten aus dem Jahr 2012 und sind damit inzwischen veraltet. Die Veröffentlichung einer neuen Vorausberechnung mit Zeithorizont 2040 wird sich, aufgrund der schwierigen Datenlage, weiter verzögern.**

Die Gemeinde Ehringshausen wurde dem Demographietyp 4 „Stabile Städte und Gemeinden in ländlichen Regionen“ zugeordnet. Für Kommunen dieses Demographietyps wurden folgende Potenziale und Handlungsansätze herausgearbeitet.

- Die Kommunen verfügen über umfangreiche natürliche Potenziale, die für die Versorgung der Region mit umweltverträglicher Energie und landwirtschaftlichen Produkten immer mehr an Bedeutung gewinnen und vielfältige Ansatzpunkte für den Ausbau regionaler Wirtschaftsleistungen bieten.
- In ländlichen Räumen und kleineren Kommunen sind Bodenständigkeit und soziale Verbundenheit i.d.R. stark ausgeprägt, und damit auch die Bereitschaft der Einwohner, sich für die Zukunftsgestaltung ihres Heimatortes zu engagieren.
- Die regionalen Zentren und die Hauptorte der Kommunen können davon ausgehen, dass sich durch wirtschaftliche Zentralisierungstendenzen Wachstumsimpulse auf sie konzentrieren und Umfang und Qualität ihres Versorgungsangebots verbessern.
- Ihre häufig gute Freiraum- und Umweltqualität macht die Städte und Gemeinden als Wohnorte attraktiv. In einigen Kommunen sind die Attraktivität der Landschaft und regionale Traditionen Potenziale für Tourismus oder Altersruhesitze.
- Sie verfügen über soziales und kulturelles Kapital –die Bewohner haben enge gesellschaftliche und nachbarschaftliche Netze und Strukturen und sind mit dem Ort und der Landschaft verbunden. Infolgedessen ist ihre Bereitschaft groß, sich für die zukünftige Entwicklung und Gestaltung ihres Heimatortes zu engagieren.

Die tatsächliche Einwohnerentwicklung der vergangenen 12 Jahre ergibt folgendes Bild:



Die Einwohnerzahlen sind in den letzten Jahren stabil geblieben bzw. zeigt seit dem Jahr 2019 ein Wachstum. Die Einwohnerzahl zum 31.12.2022 beläuft sich auf 9.540 Einwohner.

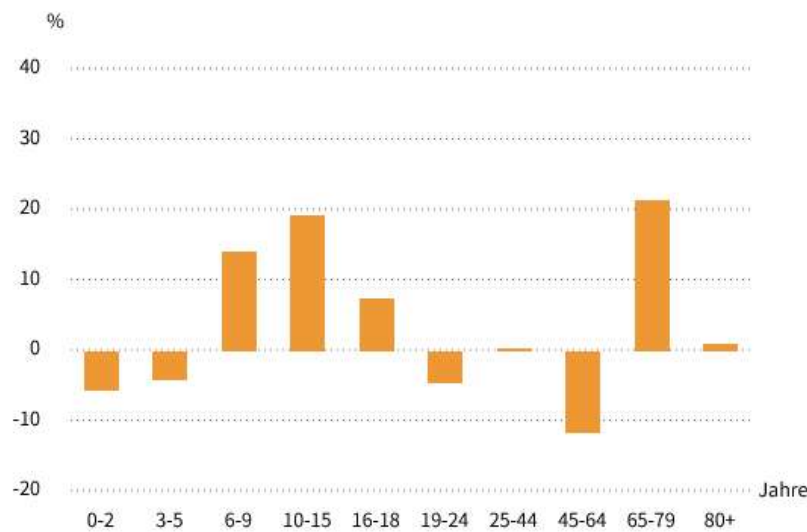
Im Vergleich zum 31.12.2011 ist somit ein **Einwohnerzuwachs in dem letzten 10-Jahreszyklus von 4,4%** zu verzeichnen.

Der prognostizierte Rückgang der Einwohnerzahlen um 10% in den nächsten Jahren erscheint nicht stimmig.

Grundsätzlich ist sicherlich mit einem Rückgang der Bevölkerungszahlen und einer Überalterung der Einwohner zu rechnen, allerdings nicht in einer solch prognostizierten Größenordnung.

Die Altersprognose bis zum Jahr 2023 der Bertelsmann-Stiftung macht die Überalterung der Einwohner deutlich. In den Jahrgängen der 19-64-jährigen Einwohnern ist ein Rückgang zu erwarten. Bei den 65-jährigen und älter wird hingegen ein Zuwachs von 22,6 % prognostiziert.

Ehringshausen | Altersstruktur - Prognose



✓ Ehringshausen

Quelle: FDZ der Statistischen Ämter des Bundes und der Länder, Deenst GmbH, eigene Berechnungen - DOIs

Lizenz: [Datenlizenz Deutschland - Namensnennung - Version 2.0](#)

Aktuell baut die Gemeinde einen neuen Kindergarten im Baugebiet „Borngraben/ Zehnetfrei“ in Ehringshausen. Dieser Neubau ist aufgrund des aktuellen Bedarfes und der künftigen Entwicklung durch die beabsichtigte Erweiterung des Baugebietes „Borngraben/ Zehnetfrei“, mit über 100 Wohneinheiten, notwendig. Bereits jetzt stehen zu wenige Kindergartenplätze zur Verfügung und es werden übergangsweise Containerlösungen eingesetzt.

Im Bereich der Feuerwehren hat sich die Gemeinde bereits auf den Weg begeben, künftig drei anstelle von 9 feste Standorte zu unterhalten. Mit Hinblick auf die sinkende Anzahl in diesem ehrenamtlichen Bereich wird es künftig nicht mehr darstellbar sein in allen neun Orteilen diese notwendige Infrastruktur vorzuhalten.

Mit dem Neubau der des Feuerwehrstandortes „West“ wurde bereits eine Zusammenlegung der Wehren aus Katzenfurt, Daubhausen und Greifenthal erreicht. Aktuell plant die Gemeinde einen vergleichbaren Standort „Nord“ in Kölschhausen mit dem Ziel der Zusammenlegung der Ortsteile Kölschhausen, Dreisbach, Niederlemp und Breitenbach. Entsprechende Grundstücksankäufe für eine Feuerwache „Nord“ wurden bereits in Kölschhausen getätigt.

Ebenso ist die Einsatzabteilung der Feuerwehr Dillheim seit dem Jahr 2022 zum Standort „Mitte“ umgezogen um hier gemeinsam mit der Feuerwehr Ehringshausen den Bereich Ehringshausen und Dillheim abzudecken.

Neben diesen Maßnahmen hat die Gemeinde bereits Maßnahmen ergriffen, die auf den nicht mehr gänzlich umkehrbaren Anstieg des Durchschnittsalters in der Bevölkerung eingehen.


Aktuell wurde im gemeindlichen Anwesen der Seniorenhilfe Ehringshausen ein Domizil zur Verfügung gestellt. Die Seniorenhilfe ist bereits heute mit vielfältigen Projekten aktiv, sodass Senioren die Möglichkeit geboten wird, sich aktiv in die Gesellschaft einzubringen.

Ziel sollte es sein die Demographische Entwicklung der Gemeinde Ehringshausen bei den Entscheidungsprozessen hinsichtlich von Investitionen, gerade auch im Bereich der Infrastruktur, stetig mit einzubeziehen, da zum einen der Rückgang der Einwohner mit einer Reduzierung der Steuerkraft der Gemeinde einhergeht und zum anderen die Folgekosten für Infrastruktureinrichtung von einem kleineren Personenkreis getragen werden muss.

35630 Ehringshausen 01.02.2024

Der Gemeindevorstand

Der Gemeinde Ehringshausen



Mock

Bürgermeister

3. Finanzstatusbericht

Kommune			
Typ der Kommune	kreisangehörige Kommune	Regierungsbezirk	Gießen
Gemeinde*	Ehringshausen	Zusatzbezeichnung*	Gemeinde
Landkreis	Lahn-Dill		

Einwohnerzahlen	
Einwohnerzahl 31.12.2022	9.540
Einwohnerzahl 31.12.2021	9.492

Ergebnishaushalt					
Ordentliches Ergebnis	Jahr	Haushaltsjahr		Jahresabschluss	
		2024		2022	
Erträge		23.825.000,00	€	22.859.134,99	€
Aufwendungen		24.457.000,00	€	21.144.780,99	€
Saldo		-632.000,00	€	1.714.354,00	€
Außerordentliches Ergebnis					
Erträge		0,00	€	127.878,27	€
Aufwendungen		0,00	€	44.873,63	€
Saldo		0,00	€	83.004,64	€
Überschuss/Fehlbedarf		-632.000,00	€	1.797.358,64	€

Finanzhaushalt					
Laufende Verwaltungstätigkeit	Jahr	Haushaltsjahr		Jahresabschluss	
		2024		2022	
Einzahlungen		23.075.700,00	€	21.171.729,97	€
Auszahlungen		22.553.200,00	€	19.055.210,05	€
Saldo		522.500,00	€	2.116.519,92	€
Investitionstätigkeit					
Einzahlungen		1.241.000,00	€	888.939,77	€
Auszahlungen		2.673.000,00	€	3.609.824,15	€
Saldo		-1.432.000,00	€	-2.720.884,38	€
Finanzierungstätigkeit					
Einzahlungen		0,00	€	33.937,50	€
Auszahlungen		102.000,00	€	217.990,90	€
Saldo		-102.000,00	€	-184.053,40	€
Finanzmittelüberschuss/-fehlbedarf		-1.011.500,00	€	-788.417,86	€
Bestand an Zahlungsmitteln		4.233.183,62	€	6.277.983,62	€

Nachrichtlich			
Rechnerische Entschuldung	Kernhaushalt	-102.000,00	€
	Eigenbetriebe und AöR	0,00	€
	Insgesamt	-102.000,00	€

Schlüsselnummer*
Haushaltsjahr*
Aktuelle Version*

Name Organisation*
Status*
Haushaltsplan Typ

Freigabe Kommune am

Zuletzt geändert am 05.12.2023, 10:02 von lars.messerschmidt

- Deckblatt
- Allgemeine Finanzinformationen
- KASH Planjahr**
- KASH Jahresabschluss
- FAG und Abgaben
- Ergebnishaushalt
- Details Ergebnishaushalt
- Finanzhaushalt
- Verbindlichkeiten
- Produktbereiche
- Liquiditätsplanung

[Ausfüllhilfe](#)

Rechnungsergebnisse, Plan-Ist-Vergleiche und Status JA

Haushaltsjahr	Plan	Ordentliches Ergebnis in €		Differenz	Status Jahresabschluss	Ggf. Bemerkungen
		Ist				
2017	96.500,00	€ 1.788.191,68	€ 1.691.691,68	€	Entlastungsbeschluss erfolgt	
2018	100.000,00	€ 601.267,78	€ 501.267,78	€	Entlastungsbeschluss erfolgt	
2019	-345.000,00	€ 979.644,91	€ 1.324.644,91	€	Entlastungsbeschluss erfolgt	
2020	-53.000,00	€ 1.017.059,64	€ 1.070.059,64	€	Entlastungsbeschluss erfolgt	
2021	-202.000,00	€ 865.648,82	€ 1.067.648,82	€	Entlastungsbeschluss erfolgt	

Aufstellung

Jahresabschluss

Stand der Aufstellung des Jahresabschlusses
Bemerkungen

Zeitpunkt des Aufstellungsbeschlusses
Bemerkungen

Eigenbetriebe und A&R

Eigenbetriebe
A&R

Aufstellung Gesamtabschluss



Aufstellung Gesamtabschluss erforderlich für 2022

Angaben zur Beurteilung der finanziellen Leistungsfähigkeit

Nr.		Stichtag/Jahr	Gesamt	Je Einwohner	Indikatorwert
1.	Geplantes ordentliches Ergebnis	31.12.2024	-632.000,00	€ -66,25	€ 0,00 %
	Ausgleich des Defizits durch ordentliche Rücklage		ja		30,00 %
2.	Rücklage aus Überschüssen des ordentlichen Ergebnisses	31.12.2023	16.012.438,09	€	5,00 %
3.	Ordentliche Fehlbeträge aus Vorjahren	31.12.2022	0,00	€	5,00 %
4.	Bestand der Liquiditätsreserve				
4.1	Mindestbetrag der vorzuhaltenden Liquiditätsreserve	2024	378.340,33	€	5,00 %
4.2	Höhe der tatsächlich vorgehaltenen Liquiditätsreserve	01.01.2024	5.244.683,62	€	
5.	Angaben zur letzten aufgestellten Vermögensrechnung				
5.1	Haushaltsjahr der letzten aufgestellten Vermögensrechnung	2022			
5.2	Bestand an Eigenkapital	31.12.2022	49.416.269,31	€	5,00 %
6.	Höhe der Verbindlichkeiten aus Liquiditätskrediten	31.12.2023	0,00	€	5,00 %
7.	Höhe der Verbindlichkeiten ggü. Sondervermögen Hessenkasse	31.12.2023	0,00	€	5,00 %
8.	Gepl. zu erwirtschaftende Differenz aus Zahlungsmittelfluss	2024	456.500,00	€ 47,85	€ 30,00 %
8.1	Zahlungsmittelfluss aus laufender Verwaltungstätigkeit	2024	522.500,00	€	
8.2	Ordentliche Tilgung	2024	102.000,00	€	
8.3	Zahlungen an das Sondervermögen Hessenkasse	2024	0,00	€	
8.4	Zweckgebundene Einz. für ord. Tilgung von Invkrediten	2024	36.000,00	€	
8.5	Zweckgebundene Einz. für Auszahlungen an SV Hessenkasse	2024	0,00	€	
Summe und Status					90,00 %



Angaben zur Beurteilung der finanziellen Leistungsfähigkeit

Nr.		Stichtag/Jahr	Gesamt	Je Einwohner	Indikatorwert
1.	Ordentliches Ergebnis	2022	1.714.354,00 €	179,70 €	40,00 %
	Ausgleich des Defizits				
2.	Rechner. Rücklage aus Überschüssen des ord. Ergebnisses zum	31.12.2022	15.385.438,09 €		5,00 %
3.	Ordentliche Fehlbeträge aus Vorjahren (Bilanzwert) zum	31.12.2022	0,00 €		5,00 %
4.	Bestand der Liquiditätsreserve				
4.1	Mindestbetrag der vorzuhaltenden Liquiditätsreserve für	2022	341.138,59 €		
4.2	Höhe der tatsächlich vorgehaltenen Liquiditätsreserve am	31.12.2022	6.277.983,62 €		5,00 %
5.	Bestand an Eigenkapital am	31.12.2022	49.416.269,31 €		5,00 %
6.	Höhe der Verbindlichkeiten aus Liquiditätskrediten zum	31.12.2022	0,00 €		5,00 %
7.	Höhe der Verbindlichkeiten ggü. Sondervermögen Hessenkasse	31.12.2022	0,00 €		5,00 %
8.	Erwirtschaftete Differenz aus Zahlungsmittelfluss	2022	1.918.127,94 €	201,06 €	30,00 %
8.1	Zahlungsmittelfluss aus laufender Verwaltungstätigkeit für	2022	2.116.519,92 €		
8.2	Ordentliche Tilgung für	2022	217.990,90 €		
8.3	Zahlungen an das Sondervermögen Hessenkasse für	2022	0,00 €		
8.4	Zweckgebundene Einz. für ord. Tilgung von Invkrediten für	2022	19.598,92 €		
8.5	Zweckgebundene Einz. für Auszahlungen an SV Hessenkasse für	2022	0,00 €		
Summe und Status nach Abschlusswert					100,00 % 
Summe und Status nach Planwert					90,00 % 
Nachrichtlich					
	Kash-Wert nach Planung für	2022	90,00 %		

Umlagen und Hebesätze

Bezeichnung	2022	2023	2024
Vomhundertsätze erh. Umlagen (LK/LWV/Land Hessen)			
Kreisumlage kreisangehörige Gemeinden	36,19 %	32,96 %	33,46 %
Kreisumlage Sonderstatusstadt	0,00 %	0,00 %	0,00 %
Schulumlage	15,62 %	15,79 %	19,20 %
Verbandsumlage LWV	0,000 %	0,000 %	0,000 %
Krankenhausumlage	0,00 %	0,00 %	0,00 %

Angaben für Gemeinden und Städte

Steuerhebesätze

Grundsteuer A	420,00 %	420,00 %	420,00 %
Grundsteuer B	420,00 %	420,00 %	420,00 %
Gewerbsteuer	380,00 %	380,00 %	380,00 %
Vervielfältiger Gewerbesteuerumlage	35,00 %	35,00 %	35,00 %
Solidaritätsumlage	0,00 €	0,00 €	0,00 €
Heimatumlage	176.465,59 €	172.000,00 €	137.000,00 €

Angaben für Gemeinden und Städte

Nivellierungshebesätze nach FAG

Grundsteuer A	332,00 %
Grundsteuer B	365,00 %
Gewerbsteuer	357,00 %

Angaben zu weiteren Abgaben (ohne Gebühren)

Straßenbeiträge

keine Satzung

Weitere Abgaben, die erhoben werden

Spielapparatesteuer	ja
Zweitwohnungssteuer	nein
Kurbbeitrag	nein
Tourismusbeitrag	nein
Jagdsteuer	nein
Fischereisteuer	nein
Pferdesteuer	nein
Getränksteuer	nein
Hundesteuer	ja
Gaststättenerlaubnissteuer	nein

Sonstige Abgaben

Ergebnishaushalt

Position	Konten	Bezeichnung	2022	2023	2024	2025	2026	2027
			Planungsstand	Planungsstand	Haushaltsplan	Ergebnisplan	Ergebnisplan	Ergebnisplan
			Planungsstand Auswahl	Nachtragshaushaltsplan	Nachtragshau			
			Vorläufiges Rechnungsergebnis	Nachtragshau				
			Vorläufiges Re	Nachtragshau				
1	50	Privatrechtliche Leistungsentgelte	1.006.651,80 €	1.052.000,00 €	970.000,00 €	900.000,00 €	927.000,00 €	927.000,00 €
2	51	Öffentlich-rechtliche Leistungsentgelte	2.774.029,07 €	3.374.000,00 €	3.715.000,00 €	3.724.000,00 €	3.541.000,00 €	3.550.000,00 €
3	548-549	Kostenersatzleistungen und -erstattungen	212.171,04 €	190.000,00 €	410.000,00 €	215.000,00 €	165.000,00 €	165.000,00 €
4	52	Bestandsveränderungen und aktivierte Eigenleistungen	0,00 €	0,00 €	0,00 €	0,00 €	0,00 €	0,00 €
5	55	Steuern einschließlich Erträge aus gesetzlichen Umlagen	10.621.456,31 €	10.317.000,00 €	10.160.000,00 €	10.499.000,00 €	10.869.000,00 €	11.119.000,00 €
6	547	Erträge aus Transferleistungen	330.748,80 €	340.000,00 €	350.000,00 €	360.000,00 €	370.000,00 €	380.000,00 €
7	540-543	Erträge aus Zuweis. f. lfd. Zwecke und allgem. Umlagen	6.381.824,88 €	7.108.000,00 €	6.853.000,00 €	7.003.000,00 €	6.993.000,00 €	6.993.000,00 €
8	546	Erträge aus der Auflösung von Sonderposten	799.867,48 €	734.000,00 €	730.000,00 €	745.000,00 €	745.000,00 €	745.000,00 €
9	53	Sonstige ordentliche Erträge	689.863,83 €	460.000,00 €	507.000,00 €	519.000,00 €	531.600,00 €	528.800,00 €
10		Summe der ordentlichen Erträge	22.816.613,21 €	23.575.000,00 €	23.695.000,00 €	23.965.000,00 €	24.141.600,00 €	24.407.800,00 €
11	62,63,640-643,647-649,65	Personalaufwendungen	6.074.653,77 €	6.560.000,00 €	7.670.000,00 €	7.750.300,00 €	7.830.000,00 €	7.903.700,00 €
12	644-646	Versorgungsaufwendungen	854.816,69 €	1.063.000,00 €	1.065.000,00 €	1.032.400,00 €	1.051.500,00 €	1.060.900,00 €
13	60,61,67-69	Aufwendungen für Sach- und Dienstleistungen	4.865.046,22 €	5.475.000,00 €	5.588.000,00 €	4.643.700,00 €	4.463.700,00 €	4.430.400,00 €
14	66	Abschreibungen	1.634.839,54 €	1.900.000,00 €	1.855.000,00 €	1.903.000,00 €	1.903.000,00 €	1.901.300,00 €
15	71	Aufwendungen f. Zuweisungen sowie bes. Finanzaufwendg.	344.730,56 €	453.000,00 €	369.000,00 €	369.000,00 €	369.000,00 €	369.000,00 €
16	73	Steueraufw. einschl. Aufw. aus ges. Umlageverpfl.	7.307.429,79 €	7.532.000,00 €	7.858.000,00 €	8.222.000,00 €	8.442.000,00 €	8.612.000,00 €
17	72	Transferaufwendungen	9.913,92 €	17.000,00 €	17.000,00 €	17.000,00 €	17.000,00 €	17.000,00 €
18	70,74,76	Sonstige ordentliche Aufwendungen	39.381,82 €	48.000,00 €	17.000,00 €	17.000,00 €	17.000,00 €	17.000,00 €
19		Summe der ordentlichen Aufwendungen	21.130.812,31 €	23.048.000,00 €	24.439.000,00 €	23.954.400,00 €	24.093.200,00 €	24.311.300,00 €
20		Verwaltungsergebnis	1.685.800,90 €	527.000,00 €	-744.000,00 €	10.600,00 €	48.400,00 €	96.500,00 €

Ergebnishaushalt

Position	Konten	Bezeichnung	2022	2023	2024	2025	2026	2027
			Planungsstand	Planungsstand	Planungsstand	Planungsstand	Planungsstand	Planungsstand
			Vorläufiges Rechnungsergebnis	Nachtragshaushaltsplan	Haushaltsplan	Ergebnisplan	Ergebnisplan	Ergebnisplan
Planungsstand Auswahl		Vorläufiges Re	Nachtragshau					
21	56,57	Finanzerträge	42.521,78 €	120.000,00 €	130.000,00 €	80.000,00 €	80.000,00 €	80.000,00 €
22	77	Zinsen und andere Finanzaufwendungen	13.968,68 €	20.000,00 €	18.000,00 €	18.000,00 €	18.000,00 €	18.000,00 €
23		Finanzergebnis	28.553,10 €	100.000,00 €	112.000,00 €	62.000,00 €	62.000,00 €	62.000,00 €
24		Gesamtbetrag der ordentlichen Erträge	22.859.134,99 €	23.695.000,00 €	23.825.000,00 €	24.045.000,00 €	24.221.600,00 €	24.487.800,00 €
25		Gesamtbetrag der ordentlichen Aufwendungen	21.144.780,99 €	23.068.000,00 €	24.457.000,00 €	23.972.400,00 €	24.111.200,00 €	24.329.300,00 €
26		Ordentliches Ergebnis	1.714.354,00 €	627.000,00 €	-632.000,00 €	72.600,00 €	110.400,00 €	158.500,00 €
27	59	Außerordentliche Erträge	127.878,27 €	250.000,00 €	0,00 €	0,00 €	0,00 €	0,00 €
28	79	Außerordentliche Aufwendungen	44.873,63 €	22.000,00 €	0,00 €	0,00 €	0,00 €	0,00 €
29		Außerordentliches Ergebnis	83.004,64 €	228.000,00 €	0,00 €	0,00 €	0,00 €	0,00 €
30		Jahresergebnis	1.797.358,64 €	855.000,00 €	-632.000,00 €	72.600,00 €	110.400,00 €	158.500,00 €
Nachrichtlich								
31		Hochrechnung ordentliches Ergebnis		627.000,00 €				
32		Summe vorgetragene Jahresfehlbeträge/-überschüsse	0,00 €					

Position	Konten	Bezeichnung	2022	2023	2024	2025	2026	2027
			Vorläufiges Rechnungsergebnis	Nachtragshaushaltsplan	Haushaltsplan	Ergebnisplan	Ergebnisplan	Ergebnisplan
5	55	Steuern und Erträge aus ges. Umlagen	10.621.456,31 €	10.317.000,00 €	10.160.000,00 €	10.499.000,00 €	10.869.000,00 €	11.119.000,00 €
Davon	5500	Erträge aus Gemeindeanteil an ESt (Produktgruppe 1601)	5.043.628,32 €	5.370.000,00 €	5.771.000,00 €	6.000.000,00 €	6.260.000,00 €	6.400.000,00 €
	5504	Erträge aus Gemeindeanteil an USt (Produktgruppe 1601)	611.979,83 €	630.000,00 €	650.000,00 €	660.000,00 €	670.000,00 €	680.000,00 €
	5551	Erträge aus Grundsteuer A (Produktgruppe 1601)	20.773,53 €	24.000,00 €	24.000,00 €	24.000,00 €	24.000,00 €	24.000,00 €
	5552	Erträge aus Grundsteuer B (Produktgruppe 1601)	1.154.337,70 €	1.150.000,00 €	1.150.000,00 €	1.150.000,00 €	1.150.000,00 €	1.150.000,00 €
	5553	Erträge aus Gewerbesteuer (Produktgruppe 1601)	3.639.498,14 €	3.000.000,00 €	2.400.000,00 €	2.500.000,00 €	2.600.000,00 €	2.700.000,00 €
	5559	Andere Steuern insgesamt (Produktgruppe 1601)	151.238,79 €	143.000,00 €	165.000,00 €	165.000,00 €	165.000,00 €	165.000,00 €
	5582	Erträge aus Kreisumlage (Produktgruppe 1601)	0,00 €	0,00 €	0,00 €	0,00 €	0,00 €	0,00 €
	5583	Erträge aus Schulumlage (Produktgruppe 0313)	0,00 €	0,00 €	0,00 €	0,00 €	0,00 €	0,00 €
		Sonstige Erträge	0,00 €	0,00 €	0,00 €	0,00 €	0,00 €	0,00 €
7	540-543	Erträge aus Zuweis. f. lfd. Zwecke und allgem. Umlagen	6.381.824,88 €	7.108.000,00 €	6.853.000,00 €	7.003.000,00 €	6.993.000,00 €	6.993.000,00 €
Davon	540101	Schlüsselzuweisung (Produktgruppe 1601)	4.525.356,00 €	5.460.000,00 €	4.825.000,00 €	5.100.000,00 €	5.100.000,00 €	5.100.000,00 €
		Sonstige Erträge	1.856.468,88 €	1.648.000,00 €	2.028.000,00 €	1.903.000,00 €	1.893.000,00 €	1.893.000,00 €
16	73	Steueraufw. einschl. Aufw. aus ges. Umlageverpfl.	7.307.429,79 €	7.532.000,00 €	7.858.000,00 €	8.222.000,00 €	8.442.000,00 €	8.612.000,00 €
Davon	7353	Krankenhausumlage (Produktgruppe 0701)	0,00 €	0,00 €	0,00 €	0,00 €	0,00 €	0,00 €
	73541	Kreisumlage (Produktgruppe 1601)	4.731.261,00 €	4.755.000,00 €	4.725.000,00 €	4.950.000,00 €	5.150.000,00 €	5.250.000,00 €
	73542	Schulumlage (Produktgruppe 1601)	2.042.064,00 €	2.280.000,00 €	2.713.000,00 €	2.850.000,00 €	2.850.000,00 €	2.900.000,00 €
	73543	LWV-Umlage (Produktgruppe 1601)	0,00 €	0,00 €	0,00 €	0,00 €	0,00 €	0,00 €
	735490	Solidaritätsumlage	0,00 €	0,00 €	0,00 €	0,00 €	0,00 €	0,00 €
	735490	Weitere Umlagen (z.B. Regionalverband):	0,00 €	0,00 €	0,00 €	0,00 €	0,00 €	0,00 €
			0,00 €	0,00 €	0,00 €	0,00 €	0,00 €	0,00 €
			0,00 €	0,00 €	0,00 €	0,00 €	0,00 €	0,00 €
	7380	Gewerbesteuerumlage (Produktgruppe 1601)	283.967,62 €	280.000,00 €	221.000,00 €	220.000,00 €	230.000,00 €	240.000,00 €
	735	Umlage starke Heimat Hessen (Produktgruppe 1601)	176.465,59 €	172.000,00 €	137.000,00 €	140.000,00 €	150.000,00 €	160.000,00 €
		Sonstige Aufwendungen	73.671,58 €	45.000,00 €	62.000,00 €	62.000,00 €	62.000,00 €	62.000,00 €
22	77	Zinsen und ähnliche Aufwendungen	13.968,68 €	20.000,00 €	18.000,00 €	18.000,00 €	18.000,00 €	18.000,00 €
		Zinsen für Liquiditätskredite (Produktgruppe 1602)	0,00 €	0,00 €	0,00 €	0,00 €	0,00 €	0,00 €
		Zinsen für Investitionskredite (Produktgruppe 1602)	10.000,00 €	10.000,00 €	10.000,00 €	10.000,00 €	10.000,00 €	10.000,00 €

Zahlungsmittelfluss nach § 3 GemHVO

Position	Konten	Bezeichnung Planungsstand	2022 Vorläufiges Rechnungsergeb- nis	2023 Nachtragshausha- ltsplan	2024 Haushaltsplan	2025 Fpl-Jahr	2026 Fpl-Jahr	2027 Fpl-Jahr
Zahlungsmittelfluss aus lfd. Verwaltungstätigkeit								
(direkte Methode)								
1		Summe der Einzahlungen aus laufender Verwaltungstätigkeit	21.171.729,97 €	23.038.300,00 €	23.075.700,00 €	23.241.700,00 €	23.415.700,00 €	23.681.900,00 €
2		Summe der Auszahlungen aus laufender Verwaltungstätigkeit	19.055.210,05 €	20.793.100,00 €	22.553.200,00 €	21.842.300,00 €	21.971.500,00 €	22.191.300,00 €
3		Zahlungsm.überschuss/-bedarf aus lfd. Verwaltungstätigkeit	2.116.519,92 €	2.245.200,00 €	522.500,00 €	1.399.400,00 €	1.444.200,00 €	1.490.600,00 €
Zahlungsmittelfluss aus Investitionstätigkeit								
(direkte Methode)								
4	820	Einzahlungen aus Investitionszuweisungen und -zuschüssen	810.559,48 €	1.716.500,00 €	1.041.000,00 €	336.000,00 €	46.000,00 €	46.000,00 €
4.1		Davon aus Schlüsselzuweisungen	0,00 €	0,00 €	0,00 €	0,00 €	0,00 €	0,00 €
4.2		Davon aus zweckgeb. Einz. für die Tilgung von Investkrediten	19.598,92 €	26.000,00 €	36.000,00 €	36.000,00 €	36.000,00 €	36.000,00 €
4.3		Davon aus zweckgeb. Einz. für d. Ausz. an das SV Hessenkasse	0,00 €	0,00 €	0,00 €	0,00 €	0,00 €	0,00 €
5	822	Einz. aus Abg. v. Vermögensgegenst. des Sachanlagevermögens	78.380,29 €	143.000,00 €	200.000,00 €	0,00 €	0,00 €	0,00 €
6	823	Einz. aus Abg. v. Vermögensgegenst. d. Finanzanlagevermögens	0,00 €	0,00 €	0,00 €	0,00 €	0,00 €	0,00 €
		Davon Einzahlungen aus der Tilgung von gewährten Krediten	0,00 €	0,00 €	0,00 €	0,00 €	0,00 €	0,00 €
7		Summe der Einzahlungen aus Investitionstätigkeit	888.939,77 €	1.859.500,00 €	1.241.000,00 €	336.000,00 €	46.000,00 €	46.000,00 €
8	841	Auszahlungen für den Erwerb von Grundstücken und Gebäuden	122.616,22 €	130.000,00 €	100.000,00 €	10.000,00 €	10.000,00 €	10.000,00 €
9	842	Auszahlungen für Baumaßnahmen	2.976.560,21 €	4.051.000,00 €	1.902.000,00 €	2.312.000,00 €	610.000,00 €	210.000,00 €
10	840,843	Auszahlungen für Inv. in das sonstige Sachanlagevermögen	498.073,36 €	818.000,00 €	649.000,00 €	502.000,00 €	112.000,00 €	112.000,00 €
11	844	Auszahlungen für Investitionen in das Finanzanlagevermögen	12.574,36 €	13.000,00 €	22.000,00 €	13.000,00 €	13.000,00 €	13.000,00 €
		Davon Auszahlungen aus der Gewährung von Krediten	0,00 €	0,00 €	0,00 €	0,00 €	0,00 €	0,00 €
12		Summe der Auszahlungen aus Investitionstätigkeit	3.609.824,15 €	5.012.000,00 €	2.673.000,00 €	2.837.000,00 €	745.000,00 €	345.000,00 €
13		Zahlungsm.überschuss/-bedarf aus Investitionstätigkeit	-2.720.884,38 €	-3.152.500,00 €	-1.432.000,00 €	-2.501.000,00 €	-699.000,00 €	-299.000,00 €
14		Zahlungsmittelüberschuss/Zahlungsmittelbedarf	-604.364,46 €	-907.300,00 €	-909.500,00 €	-1.101.600,00 €	745.200,00 €	1.191.600,00 €

Zahlungsmittelfluss nach § 3 GemHVO

Position	Konten	Bezeichnung Planungsstand	2022	2023	2024	2025	2026	2027
			Vorläufiges Rechnungsergeb- nis	Nachtragshausha- ltsplan	Haushaltsplan	Fpl-Jahr	Fpl-Jahr	Fpl-Jahr
Zahlungsmittelfluss aus Finanzierungstätigkeit								
(direkte Methode)								
15	826	Einzahlungen aus der Aufnahme von Krediten für Investitionen	33.937,50 €	0,00 €	0,00 €	0,00 €	0,00 €	0,00 €
		Davon Einzahlungen aus der Aufnahme von Umschuldungen	0,00 €	0,00 €	0,00 €	0,00 €	0,00 €	0,00 €
16	846	Ausz. f. Tilg. v. Kred. f. Invest. und an das SV Hessenkasse	217.990,90 €	126.000,00 €	102.000,00 €	103.000,00 €	104.000,00 €	105.000,00 €
16.1		Davon Auszahlungen für die ord. Tilgung von Krediten	186.981,59 €	126.000,00 €	102.000,00 €	103.000,00 €	104.000,00 €	105.000,00 €
16.2		Davon Auszahlungen aus der Tilgung von Umschuldungen	0,00 €	0,00 €	0,00 €	0,00 €	0,00 €	0,00 €
16.3		Davon Auszahlungen an das Sondervermögen Hessenkasse	0,00 €	0,00 €	0,00 €	0,00 €	0,00 €	0,00 €
17		Zahlungsm.überschuss/-bedarf aus Finanzierungstätigkeit	-184.053,40 €	-126.000,00 €	-102.000,00 €	-103.000,00 €	-104.000,00 €	-105.000,00 €
18		Änderung des Zahlungsmittelbest. zum Ende des Haushaltsjahrs	-788.417,86 €	-1.033.300,00 €	-1.011.500,00 €	-1.204.600,00 €	641.200,00 €	1.086.600,00 €
19	829	Haushaltsunwirksame Einzahlungen	437.813,34 €	0,00 €	0,00 €	0,00 €	0,00 €	0,00 €
		Davon Aufnahme von Liquiditätskrediten	0,00 €	0,00 €	0,00 €	0,00 €	0,00 €	0,00 €
20	849	Haushaltsunwirksame Auszahlungen	451.585,25 €	0,00 €	0,00 €	0,00 €	0,00 €	0,00 €
		Davon Rückzahlung von Liquiditätskrediten	0,00 €	0,00 €	0,00 €	0,00 €	0,00 €	0,00 €
21		Zahlungsm.überschuss/-bedarf aus haushaltsunwirks. Zahlungen	-13.771,91 €	0,00 €	0,00 €	0,00 €	0,00 €	0,00 €
22		Bestand an Zahlungsmitteln zu Beginn des Haushaltsjahrs	7.080.173,39 €	6.277.983,62 €	5.244.683,62 €	4.233.183,62 €	3.028.583,62 €	3.669.783,62 €
23		Veränderung des Bestandes an Zahlungsmitteln	-802.189,77 €	-1.033.300,00 €	-1.011.500,00 €	-1.204.600,00 €	641.200,00 €	1.086.600,00 €
24		Bestand an Zahlungsmitteln am Ende des Haushaltsjahrs	6.277.983,62 €	5.244.683,62 €	4.233.183,62 €	3.028.583,62 €	3.669.783,62 €	4.756.383,62 €

Verbindlichkeiten

	Kernhaushalt	Eigenbetriebe	Gesamt
Verbindlichkeiten aus Krediten zu Beginn des Haushaltsjahrs			
Aus Krediten nach Abschluss des Vorjahrs	1.405.595,12 €	0,00 €	
Aus Liquiditätskrediten nach Abschluss des Vorjahrs	0,00 €	0,00 €	
Gesamtbetrag aus Krediten und Liquiditätskrediten			1.405.595,12 €
Ggü. dem Sondervermögen Hessenkasse	0,00 €		
Gesamtbetrag			1.405.595,12 €
Im Haushaltsjahr veranschlagte Kreditaufnahmen	0,00 €	0,00 €	
Im Haushaltsjahr veranschlagte Tilgungen für Kredite			
Ordentliche Tilgung	102.000,00 €	0,00 €	
Außerordentliche Tilgung	0,00 €	0,00 €	
Auszahlungen an das Sondervermögen Hessenkasse			
Verbindlichkeiten aus Krediten am Ende des Haushaltsjahrs			
Voraussichtlicher Stand der Kredite	1.303.595,12 €	0,00 €	1.303.595,12 €
Höchstbetrag der Liquiditätskredite	0,00 €	0,00 €	
Voraussichtlicher Stand der Liquiditätskredite	0,00 €	0,00 €	0,00 €
Stand ggü. dem Sondervermögen Hessenkasse	0,00 €		
Voraussichtl. Zahlungsmittelbestand am Ende des HH-Jahrs	4.233.183,62 €		

Status

Haushaltsplan

Ordentliche Erträge

Ordentliche Aufwendungen

PB Nr.	Produktbereich	Ordentliche Erträge		Ordentliche Aufwendungen		Ordentliche Aufwendungen		Ordentliche Aufwendungen	
		Absolut vor ILV	Pro Einwohner	Absolut nach ILV	Pro Einwohner	Absolut vor ILV	Pro Einwohner	Absolut nach ILV	Pro Einwohner
1	Innere Verwaltung	507.000,00 €	53,14 €	3.023.700,00 €	316,95 €	3.631.700,00 €	380,68 €	4.063.300,00 €	425,92 €
2	Sicherheit und Ordnung	376.900,00 €	39,51 €	519.100,00 €	54,41 €	1.461.100,00 €	153,16 €	1.793.500,00 €	188,00 €
3	Schulträgeraufgaben	0,00 €	0,00 €	0,00 €	0,00 €	0,00 €	0,00 €	0,00 €	0,00 €
4	Kultur und Wissenschaft	4.000,00 €	0,42 €	4.000,00 €	0,42 €	193.900,00 €	20,32 €	272.500,00 €	28,56 €
5	Soziale Leistungen	5.100,00 €	0,53 €	5.100,00 €	0,53 €	43.100,00 €	4,52 €	55.000,00 €	5,77 €
6	Kinder-, Jugend- und Familienhilfe	2.480.900,00 €	260,05 €	2.480.900,00 €	260,05 €	5.261.100,00 €	551,48 €	5.712.700,00 €	598,82 €
7	Gesundheitsdienste	0,00 €	0,00 €	0,00 €	0,00 €	0,00 €	0,00 €	0,00 €	0,00 €
8	Sportförderung	350.200,00 €	36,71 €	350.200,00 €	36,71 €	947.300,00 €	99,30 €	1.062.700,00 €	111,39 €
9	Räumliche Planung und Entwicklung, Geoinformationen	0,00 €	0,00 €	0,00 €	0,00 €	70.000,00 €	7,34 €	76.100,00 €	7,98 €
10	Bauen und Wohnen	11.100,00 €	1,16 €	422.900,00 €	44,33 €	604.800,00 €	63,40 €	682.100,00 €	71,50 €
11	Ver- und Entsorgung	3.222.000,00 €	337,74 €	3.486.000,00 €	365,41 €	2.411.800,00 €	252,81 €	3.348.900,00 €	351,04 €
12	Verkehrsflächen und -anlagen, ÖPNV	283.200,00 €	29,69 €	283.200,00 €	29,69 €	854.600,00 €	89,58 €	1.423.100,00 €	149,17 €
13	Natur- und Landschaftspflege	740.100,00 €	77,58 €	740.100,00 €	77,58 €	719.500,00 €	75,42 €	1.212.300,00 €	127,08 €
14	Umweltschutz	0,00 €	0,00 €	0,00 €	0,00 €	0,00 €	0,00 €	0,00 €	0,00 €
15	Wirtschaft und Tourismus	41.900,00 €	4,39 €	96.500,00 €	10,12 €	374.500,00 €	39,26 €	496.500,00 €	52,04 €
16	Allgemeine Finanzwirtschaft	15.802.600,00 €	1.656,46 €	16.124.600,00 €	1.690,21 €	7.883.600,00 €	826,37 €	7.969.600,00 €	835,39 €
	Gesamtsumme	23.825.000,00 €	2.497,38 €	27.536.300,00 €	2.886,40 €	24.457.000,00 €	2.563,63 €	28.168.300,00 €	2.952,65 €

Status

Nachtragshaushaltsplan

Ordentliche Erträge

Ordentliche Aufwendungen

PB Nr.	Produktbereich	Ordentliche Erträge				Ordentliche Aufwendungen			
		Absolut vor ILV	Pro Einwohner	Absolut nach ILV	Pro Einwohner	Absolut vor ILV	Pro Einwohner	Absolut nach ILV	Pro Einwohner
1	Innere Verwaltung	565.300,00 €	59,26 €	2.882.250,00 €	302,12 €	3.582.200,00 €	375,49 €	3.728.900,00 €	390,87 €
2	Sicherheit und Ordnung	340.900,00 €	35,73 €	699.600,00 €	73,33 €	1.266.000,00 €	132,70 €	1.812.550,00 €	189,99 €
3	Schulträgeraufgaben	0,00 €	0,00 €	0,00 €	0,00 €	0,00 €	0,00 €	0,00 €	0,00 €
4	Kultur und Wissenschaft	0,00 €	0,00 €	0,00 €	0,00 €	176.900,00 €	18,54 €	195.900,00 €	20,53 €
5	Soziale Leistungen	9.500,00 €	1,00 €	9.500,00 €	1,00 €	57.200,00 €	6,00 €	60.000,00 €	6,29 €
6	Kinder-, Jugend- und Familienhilfe	1.943.700,00 €	203,74 €	1.943.700,00 €	203,74 €	4.235.300,00 €	443,95 €	4.749.500,00 €	497,85 €
7	Gesundheitsdienste	0,00 €	0,00 €	0,00 €	0,00 €	0,00 €	0,00 €	0,00 €	0,00 €
8	Sportförderung	218.000,00 €	22,85 €	218.000,00 €	22,85 €	801.000,00 €	83,96 €	919.400,00 €	96,37 €
9	Räumliche Planung und Entwicklung, Geoinformationen	5.000,00 €	0,52 €	5.000,00 €	0,52 €	285.000,00 €	29,87 €	289.900,00 €	30,39 €
10	Bauen und Wohnen	8.000,00 €	0,84 €	472.300,00 €	49,51 €	628.300,00 €	65,86 €	777.950,00 €	81,55 €
11	Ver- und Entsorgung	2.892.300,00 €	303,18 €	3.120.300,00 €	327,08 €	2.339.000,00 €	245,18 €	3.201.250,00 €	335,56 €
12	Verkehrsflächen und -anlagen, ÖPNV	276.200,00 €	28,95 €	276.200,00 €	28,95 €	988.200,00 €	103,58 €	1.497.900,00 €	157,01 €
13	Natur- und Landschaftspflege	814.200,00 €	85,35 €	814.200,00 €	85,35 €	692.700,00 €	72,61 €	1.236.400,00 €	129,60 €
14	Umweltschutz	0,00 €	0,00 €	0,00 €	0,00 €	0,00 €	0,00 €	700,00 €	0,07 €
15	Wirtschaft und Tourismus	42.800,00 €	4,49 €	42.800,00 €	4,49 €	393.100,00 €	41,21 €	538.050,00 €	56,40 €
16	Allgemeine Finanzwirtschaft	16.579.100,00 €	1.737,85 €	16.671.050,00 €	1.747,49 €	7.623.100,00 €	799,07 €	7.519.500,00 €	788,21 €
	Gesamtsumme	23.695.000,00 €	2.483,75 €	27.154.900,00 €	2.846,43 €	23.068.000,00 €	2.418,03 €	26.527.900,00 €	2.780,70 €

Status

Vorläufiges Rechnungsergebnis

Ordentliche Erträge

Ordentliche Aufwendungen

PB Nr.	Produktbereich	Ordentliche Erträge				Ordentliche Aufwendungen			
		Absolut vor ILV	Pro Einwohner	Absolut nach ILV	Pro Einwohner	Absolut vor ILV	Pro Einwohner	Absolut nach ILV	Pro Einwohner
1	Innere Verwaltung	474.368,76 €	49,72 €	3.052.441,15 €	319,96 €	3.194.622,92 €	334,87 €	3.626.461,98 €	380,13 €
2	Sicherheit und Ordnung	198.750,15 €	20,83 €	341.013,09 €	35,75 €	928.015,07 €	97,28 €	1.260.559,70 €	132,13 €
3	Schulträgeraufgaben	0,00 €	0,00 €	0,00 €	0,00 €	0,00 €	0,00 €	0,00 €	0,00 €
4	Kultur und Wissenschaft	12.532,90 €	1,31 €	12.532,90 €	1,31 €	173.552,88 €	18,19 €	252.254,29 €	26,44 €
5	Soziale Leistungen	13.093,32 €	1,37 €	13.093,32 €	1,37 €	45.440,40 €	4,76 €	57.293,42 €	6,01 €
6	Kinder-, Jugend- und Familienhilfe	1.919.723,62 €	201,23 €	1.919.723,62 €	201,23 €	3.872.970,77 €	405,97 €	4.323.353,38 €	453,18 €
7	Gesundheitsdienste	0,00 €	0,00 €	0,00 €	0,00 €	0,00 €	0,00 €	0,00 €	0,00 €
8	Sportförderung	309.138,06 €	32,40 €	309.138,06 €	32,40 €	815.991,93 €	85,53 €	933.465,79 €	97,85 €
9	Räumliche Planung und Entwicklung, Geoinformationen	1.003,00 €	0,11 €	1.003,00 €	0,11 €	17.825,62 €	1,87 €	23.906,75 €	2,51 €
10	Bauen und Wohnen	10.867,40 €	1,14 €	422.900,61 €	44,33 €	454.503,16 €	47,64 €	531.663,56 €	55,73 €
11	Ver- und Entsorgung	2.626.051,71 €	275,27 €	2.896.450,04 €	303,61 €	2.297.906,50 €	240,87 €	3.311.613,95 €	347,13 €
12	Verkehrsflächen und -anlagen, ÖPNV	382.608,52 €	40,11 €	382.608,52 €	40,11 €	890.203,45 €	93,31 €	1.465.032,92 €	153,57 €
13	Natur- und Landschaftspflege	917.449,02 €	96,17 €	917.449,02 €	96,17 €	770.538,04 €	80,77 €	1.260.783,37 €	132,16 €
14	Umweltschutz	0,00 €	0,00 €	0,00 €	0,00 €	0,00 €	0,00 €	903,32 €	0,09 €
15	Wirtschaft und Tourismus	61.906,94 €	6,49 €	116.590,94 €	12,22 €	375.004,71 €	39,31 €	495.523,34 €	51,94 €
16	Allgemeine Finanzwirtschaft	15.931.641,59 €	1.669,98 €	16.267.601,43 €	1.705,20 €	7.308.205,54 €	766,06 €	7.395.375,93 €	775,20 €
	Gesamtsumme	22.859.134,99 €	2.396,14 €	26.652.545,70 €	2.793,77 €	21.144.780,99 €	2.216,43 €	24.938.191,70 €	2.614,07 €

Betrachtung laufende Verwaltungstätigkeit des Haushaltsjahrs

Liquiditätsplanung für das Haushaltsjahr

Vorgesehener Höchstbetrag an Liquiditätskrediten	0,00	€
Zahlungsmittelbestand zum 31.12. des Vorjahrs	5.244.683,62	€
Bestand an Liquiditätskrediten zum 31.12. des Vorjahrs	0,00	€
Differenz	5.244.683,62	€

Monate	Einzahlungen	Auszahlungen	Saldo/Monat	Liquiditätsbedarf
Januar	662.967,00 €	1.778.610,00 €	-1.115.643,00 €	4.129.040,62 €
Februar	2.920.742,00 €	1.697.356,00 €	1.223.386,00 €	5.352.426,62 €
März	907.967,00 €	1.987.485,00 €	-1.079.518,00 €	4.272.908,62 €
April	2.355.717,00 €	1.756.436,00 €	599.281,00 €	4.872.189,62 €
Mai	2.287.242,00 €	1.597.350,00 €	689.892,00 €	5.562.081,62 €
Juni	907.967,00 €	1.696.555,00 €	-788.588,00 €	4.773.493,62 €
Juli	2.366.717,00 €	1.863.433,00 €	503.284,00 €	5.276.777,62 €
August	2.413.242,00 €	1.859.356,00 €	553.886,00 €	5.830.663,62 €
September	661.967,00 €	1.752.560,00 €	-1.090.593,00 €	4.740.070,62 €
Oktober	2.355.717,00 €	1.923.033,00 €	432.684,00 €	5.172.754,62 €
November	2.780.742,00 €	2.740.260,00 €	40.482,00 €	5.213.236,62 €
Dezember	2.454.713,00 €	1.900.766,00 €	553.947,00 €	5.767.183,62 €
Summe	23.075.700,00 €	22.553.200,00 €	522.500,00 €	
Werte gemäß Haushaltsplan	23.075.700,00 €	22.553.200,00 €		
Differenz	0,00 €	0,00 €		
Höchster monatsbezogener Zahlungsmittelbedarf			1.115.643,00 €	
Höchster monatsbezogener Liquiditätskreditbedarf				-4.129.040,62 €

Nachrichtliche Betrachtung Liquiditätskreditstand aus VJ

		Datum	HJ Ermächtigung	Betrag	
Zwischenfinanzierung Investitionen	Wird vorauss. in Anspruch genommen am:	15	2023	0,00	€
Zwischenfinanzierung Investitionen	Wird in Anspruch genommen am:	15	2022	0,00	€
Zwischenfinanzierung Investitionen				0,00	€
Zwischenfinanzierung von öffentl.-rechtl. Forderungen				0,00	€
Verbleibender Liquiditätskreditbestand aus Vorjahren				0,00	€
Davor					

Kredittilgung und Zwischenfinanzierung von Invest. des HHJ

Saldo lfd. VwT gem Haushaltssatzung	522.500,00	€
Vorgesehene belastende Tilgung	66.000,00	€
Verbleibender Saldo	456.500,00	€
Beitrag zur Hessenkasse		€
Differenz zum verbleibenden Saldo	456.500,00	€
Vorgesehene Auszahlungen für Investitionen	2.673.000,00	€

Betrachtung der Liquiditätsreserve

Auszahlungen laufende Verwaltungstätigkeit:

Planzahl Vorjahr	20.793.100,00	€
IST Vorvorjahr	19.055.210,05	€
IST 3. Vorjahr	16.902.739,90	€
Summe	56.751.049,95	€
Durchschnitt	18.917.016,65	€
Davon 2 v. H. als Liquiditätsreserve	378.340,33	€
Voraussichtlicher Zahlungsmittelbestand	5.244.683,62	€
Vorgaben des § 106 Abs. 1 HGO erfüllt	ja	

Nachrichtlich

Höchstbetrag der Liquiditätskredite	0,00	€
Höchste Inanspruchnahme Planvorjahr	0,00	€

4. Übersicht über die Verbindlichkeiten

Übersicht über den voraussichtlichen Stand der Verbindlichkeiten in 1.000 €			
Art	Stand zu Beginn des Vorjahres 2023	Voraussichtlicher Stand zu Beginn des Haushaltsjahres 2024	Voraussichtlicher Stand zum Ende des Haushaltsjahres 2024
1	2	3	4
1. Verbindlichkeiten aus Anleihen			
2. Verbindlichkeiten aus Krediten zur Finanzierung von Investitionen und Investitionsförderungsmaßnahmen			
2.1 Bund, LAF, ERP-Sondervermögen			
2.2 Land	992	943	894
2.3 Gemeinden und Gemeindeverbänden			
2.4 Zweckverbänden und dgl.			
2.5 Sonstiger öffentlicher Bereich			
2.6 Kreditmarkt	537	462	410
2.7 Verbundene Unternehmen, Beteiligungen, Sondervermögen			
Summe	1.529	1.405	1.304
3. Verbindlichkeiten aus Liquiditätskrediten und gegenüber dem Sondervermögen Hessenkasse	0	0	0
3.1 Verbindlichkeiten aus Liquiditätskrediten	0	0	0
3.2 Verbindlichkeiten gegenüber dem Sondervermögen Hessenkasse	0	0	0
4. Verbindlichkeiten aus Vorgängen, die Kreditaufnahmen wirtschaftlich gleichkommen	0	0	0
4.1 Leasing	0	0	0
4.2 Sonstige	0	0	0
Summe	1.529	1.405	1.304
Nachrichtlich			
5. Verbindlichkeiten der Sondervermögen mit Sonderrechnung			
5.1 Aus Krediten			
5.2 Aus Vorgängen, die Kreditaufnahmen wirtschaftlich gleichkommen			
6. Vorübergehende Inanspruchnahme von flüssigen Mitteln aus Sonderrücklagen für andere Zwecke			
7. Anteilige Schulden im Rahmen von Mitgliedschaften in Zweckverbänden	462	520	495
8. Anteilige Schulden im Rahmen der Beteiligungen an wirtschaftlichen Unternehmen			
9. Langfristige Mietverträge und Verpflichtungen aus ÖPP-Verträgen			

5. Übersicht über die Rücklagen und Rückstellungen

Übersicht Stand der Rücklagen und Rückstellungen in 1.000 €			
Art	Stand zu Beginn des Vorjahres 2023	Voraussichtlicher Stand zu Beginn des Haushaltsjahres 2024	Voraussichtlicher Stand zum Ende des Haushaltsjahres 2024
1	2	3	4
1. Rücklagen und Sonderrücklagen			
1.1 Rücklage aus Überschüssen des ordentlichen Ergebnisses	15.385	16.012	15.380
1.2 Rücklage aus Überschüssen des außerordentlichen Ergebnisses	2.547	2.775	2.775
1.3 Sonderrücklagen			
1.4 Stiftungskapital			
Summe der Rücklagen	17.932	18.787	18.155
2. Rückstellungen			
2.1 Rückstellungen für Pensionsverpflichtungen auf Grund von beamtenrechtlichen oder vertraglichen Ansprüchen (davon durch Mittel der Versorgungsrücklage nach dem Hessischen Versorgungsrücklagengesetz vom 12.	4.523	4.878	5.128
Rückstellungen aus Beihilfeverpflichtungen gegenüber Versorgungsempfängerinnen und Versorgungsempfängern, Beamtinnen und Beamten und Arbeitnehmerinnen und Arbeitnehmern	178	191	204
2.2 Rückstellungen für die Rekultivierung und Nachsorge von Abfalldeponien	803	819	836
2.3 Rückstellungen aus Bezüge- und Entgeltzahlungen für Zeiten der Freistellung von der Arbeit im Rahmen von Altersteilzeitarbeit und ähnlichen Maßnahmen	108	72	40
2.4 Rückstellungen für im Haushaltsjahr unterlassene Aufwendungen für Instandhaltung, die im folgenden Haushaltsjahr nachgeholt werden sollen	183	50	50
2.5 Rückstellungen für die Sanierung von Altlasten	0	0	0
2.6 Rückstellungen für unbestimmte Aufwendungen für Umlagen nach dem Hessischen Finanzausgleichsgesetz und für ungewisse Verbindlichkeiten im Rahmen von Steuerschuldverhältnissen	0	0	0
2.7 Rückstellungen für drohende Verpflichtungen aus Bürgschaften, Gewährleistungen und anhängigen Gerichtsverfahren	0	0	0
2.8 Rückstellungen für drohende Verluste aus schwebenden Geschäften	0	0	0
2.9 Sonstige Rückstellungen	96	90	90
2.11 Prüfung Jahresabschluss sowie Steuererklärungen	49	40	40
Summe der Rückstellungen	5.762	5.949	6.184

Im Zuge der Prüfung des Jahresabschlusses 2022 wird noch eine Rückstellung für die Kreis- und Schulumlage in Höhe von 470.700 € gebildet, welche in 2023 und 2024 aufgelöst wird. Unter Berücksichtigung dieses Buchungsvorganges ergibt sich dann nachfolgende Übersicht über die Rücklagen und Rückstellungen:

Übersicht Stand der Rücklagen und Rückstellungen in 1.000 €			
Art	Stand zu Beginn des Vorjahres 2023	Voraussichtlicher Stand zu Beginn des Haushaltsjahres 2024	Voraussichtlicher Stand zum Ende des Haushaltsjahres 2024
1	2	3	4
1. Rücklagen und Sonderrücklagen			
1.1 Rücklage aus Überschüssen des ordentlichen Ergebnisses	14.914	15.541	14.909
1.2 Rücklage aus Überschüssen des außerordentlichen Ergebnisses	2.547	2.775	2.775
1.3 Sonderrücklagen			
1.4 Stiftungskapital			
Summe der Rücklagen	17.461	18.316	17.684
2. Rückstellungen			
2.1 Rückstellungen für Pensionsverpflichtungen auf Grund von beamtenrechtlichen oder vertraglichen Ansprüchen (davon durch Mittel der Versorgungsrücklage nach dem Hessischen Versorgungsrücklagengesetz vom 12.	4.523	4.878	5.128
2.2 Rückstellungen aus Beihilfeverpflichtungen gegenüber Versorgungsempfängerinnen und Versorgungsempfängern, Beamtinnen und Beamten und Arbeitnehmerinnen und Arbeitnehmern	178	191	204
2.3 Rückstellungen aus Bezüge- und Entgeltzahlungen für Zeiten der Freistellung von der Arbeit im Rahmen von Altersteilzeitarbeit und ähnlichen Maßnahmen	803	819	836
2.4 Rückstellungen für im Haushaltsjahr unterlassene Aufwendungen für Instandhaltung, die im folgenden Haushaltsjahr nachgeholt werden sollen	108	72	40
2.5 Rückstellungen für die Rekultivierung und Nachsorge von Abfalldeponien	183	50	50
2.6 Rückstellungen für die Sanierung von Altlasten	0	0	0
2.7 Rückstellungen für unbestimmte Aufwendungen für Umlagen nach dem Hessischen Finanzausgleichsgesetz und für ungewisse Verbindlichkeiten im Rahmen von Steuerschuldverhältnissen	0	0	0
2.8 Rückstellungen für drohende Verpflichtungen aus Bürgschaften, Gewährleistungen und anhängigen Gerichtsverfahren	0	0	0
2.9 Rückstellungen für drohende Verluste aus schwelenden Geschäften	0	0	0
2.10 Sonstige Rückstellungen	96	90	90
2.11 Prüfung Jahresabschluss sowie Steuererklärungen	49	40	40
Summe der Rückstellungen	6.233	6.199	6.184

6. Übersicht über die Verpflichtungsermächtigungen

Übersicht über die aus Verpflichtungsermächtigungen voraussichtlich fällig werdenden Auszahlungen					
Verpflichtungs- ermächtigung im Haushaltsplan des Jahres	Voraussichtlich fällige Auszahlungen in 1.000 €				
	2025	2026	2027	2028	2029
1	2	3	4	5	6
2024	1.297,0	0,0	0,0	0,0	0,0
2023	150,0	0,0	0,0	0,0	0,0
2022	0,0	0,0	0,0	0,0	0,0
2021	0,0	0,0	0,0	0,0	0,0
Summe	1.447,0	0,0	0,0	0,0	0,0
<u>Nachrichtlich</u> In der Ergebnis- und Finanzplanung vorgesehene Kreditaufnahmen	0,0	0,0	0,0	0,0	0,0

7. Übersicht über die Budgets

Budget	0101	Kommunale Gremien
	01010110	Gemeindevertretung
	01010120	Gemeindevorstand
	01010130	Fraktionen
Budget	0102	Verwaltungssteuerung, Zentrale Dienste
	01020110	Verwaltungssteuerung und Organisation
	01020120	Öffentlichkeitsarbeit
	01020130	EDV
	01020210	Rathaus
	01020220	Zentraler Service
	01020230	Arbeitssicherheitstechnischer Dienst
	01020310	Personalbetreuung, Verwaltung und Abrechnung
	01020320	Personalentwicklung (Aus- und Fortbildung)
	01020330	Personalrat
Budget	0103	Finanz- und Kassenwesen
	01030110	Finanzverwaltung
	01030120	Steuerverwaltung
	01030210	Zahlungsverkehr, Buchführung, Jahresrechnung
	01030220	Mahnwesen, Vollstreckung, Beitreibung von Forderungen
Budget	0104	Liegenschaftsverwaltung
	01040110	Grubenweg, Fertigteilargarage - Breitenbach
	01040120	Borggasse 1, Wohnung am DGH - Daubhausen
	01040121	Ulmer Str. 6, Wohnhaus - Daubhausen
	01040125	Lindenstr. 2, Wohnhaus mit Backhaus - Dreisbach
	01040126	Lindenstr. 12, Wohnung am DGH - Dreisbach
	01040131	Bahnhofstr. 22, Wohngebäude - Ehringshausen
	01040134	Wetzlarer Str. 67, Wohnhaus - Ehringshausen
	01040137	Bahnhofstr. 60, Wohn- und Gewerbegebäude - Ehringshausen
	01040138	Rathausstr. 1, Wehrkapelle - Ehringshausen
	01040139	Dreieiche 4, Einfamilienwohnhaus - Ehringshausen
	01040140	Dreieiche 6, Mehrfamilienwohnhaus - Ehringshausen
	01040141	Dreieiche 8, Mehrfamilienwohnhaus - Ehringshausen
	01040142	Dreieiche 9, Vereinsgebäude - Ehringshausen
	01040143	Marktstr. 5 a, Hausmeisterwohnung - Ehringshausen
	01040146	Bahnhofstr. 20 - Wohngebäude
	01040160	Brückenstr. 31, Gaststätte Bürgerhof - Katzenfurt
	01040161	Dünnackerstr. 2, Mehrfamilienwohnhaus - Katzenfurt
	01040162	Frankfurter Str. 29, Backhaus - Katzenfurt
	01040163	Im Volkersbach 3, Mehrfamilienwohnhaus - Katzenfurt
	01040170	Am Baumacker 2, Wohnung am DGH - Kölschhausen
	01040171	Am Baumacker 2, Backhaus - Kölschhausen
	01040172	Sinner Weg 9, Mehrfamilienwohnhaus - Kölschhausen
	01040180	Obergasse 7, Backhaus - Niederlemp
	01040181	Johannesweg 12, Wohnungen im DGH - Niederlemp
	01040199	Unbebautes Grundvermögen / sonstige Objekte

Budget	0105	Bauhof, Fuhrpark und Maschinen
	01050110	Bauhof allgemein
	01050120	Fuhrpark Bauhof
	01050130	sonstige Maschinen, Anhänger und Geräte
Budget	0201	Statistik und Wahlen
	02010110	Wahlamt/Wahlbüro
	02010120	Statistiken aller Art
Budget	0202	Ordnungsangelegenheiten
	02020110	Ordnungsaufgaben/Gefahrenabwehr
	02020120	Ortsgericht/Schiedsamtswesen
	02020130	Verkehrslenkung- und überwachung
	02020140	Gewerbe- und Gaststättenangelegenheiten
	02020150	Märkte und Messen
Budget	0203	Bürgerservice
	02030110	Melde- und Passangelegenheiten
	02030120	Standesamt
	02030130	Soziale Angelgenheiten (Rente, Sozialhilfeanträge)
	02030140	Kfz-Zulassungsstelle
Budget	0204	Brand-, Zivil- und Katastrophenschutz, allg. Hilfe
	02040110	Feuerwehr Breitenbach
	02040120	Feuerwehr Daubhausen
	02040130	Feuerwehr Dillheim
	02040140	Feuerwehr Dreisbach
	02040150	Feuerwehr Ehringshausen
	02040151	Jugendfeuerwehr Ehringshausen
	02040160	Feuerwehr Greifenthal
	02040170	Feuerwehr Katzenfurt
	02040171	Feuerwehr West
	02040180	Feuerwehr Kölschhausen
	02040190	Feuerwehr Niederlemp
	02040210	Zivil- und Katastrophenschutz
	02040220	Rettungswache Ehringshausen
Budget	0401	Wissenschaft und Forschung
	04010110	Schulen- und sonst. Bildungseinrichtungen
Budget	0402	Nichtwissenschaftliche Museen/Sammlungen
	04020110	Heimatmuseum Ehringshausen
	04020120	Hugenottenmuseum Daubhausen
	04020130	Heimatmuseum Dreisbach
Budget	0403	Büchereien
	04030110	Bücherei
Budget	0404	Heimat-, Kultur- und Musikpflege
	04040110	Heimat- und Brauchtumpflege
	04040120	Veranstaltungen
	04040130	Partnerschaften
	04040140	Vereinsförderung

Budget	0501	Sonstige soziale Hilfen und Leistung
	05010110	Soziale Angelegenheiten
	05010120	Veranstaltungen für Senioren
	05010130	Seniorenhilfe Bahnhofstr. 29-31
Budget	0601	Tageseinrichtungen für Kinder
	06010101	Kita-Koordination
	06010110	Kindergarten Ehringshausen
	06010111	Kinderkrippe Ehringshausen
	06010112	Kindergarten Rathausstraße
	06010120	Kindergarten Katzenfurt
	06010130	Kindergarten Kölschhausen
	06010140	Waldkindergarten
	06010210	Betreute Grundschule Ehringshausen
	06010220	Betreute Grundschule Katzenfurt
Budget	0602	Jugendarbeit
	06020110	Jugendpflege
	06020120	Veranstaltungen, Ferienspiele
Budget	0604	Sonst. Einr. d. Kinder-, Jugend- und Familienhilfe
	06040110	Spielplätze, Bolzplätze, Skateranlagen pp.
Budget	0802	Sportstätten und Bäder
	08020110	Roquemaure-Stadion
	08020120	Sportplätze
	08020130	Kommunale Sporthalle
	08020210	Haverhill-Bad
Budget	0901	Räumliche Planungs- und Entwicklungsmassnahmen
	09010110	Städteplanung, Vermessung, Bauordnung
Budget	1001	Bau- und Grundstücksordnung
	10010110	Bauverwaltung
	10010120	Technische Bauverwaltung
Budget	1101	Wasserversorgung
	11010110	Wasserversorgung
Budget	1102	Abwasserbeseitigung
	11020110	Kläranlage
	11020120	Klärteichanlage
	11020130	Kanalnetz
Budget	1103	Abfallwirtschaft
	11030110	Abfallwirtschaft, Wertstoffhof, Schredderplatz, Deponien
Budget	1201	Gemeindestraßen und Anlagen
	12010110	Straßen, Wege, Plätze
	12010120	Straßenbeleuchtung
	12010130	Ingenieurbauwerke (z. B. Brücken)

Budget	1202	Straßenreinigung
	12020110	Straßenreinigung
	12020120	Winterdienst
Budget	1203	Öffentlicher Personennahverkehr
	12030110	ÖPNV
Budget	1301	Öffentliches Grün/Landschaftsbau
	13010110	Allgemeine Grünanlagen
Budget	1302	Öffentliche Gewässer/Wasserbauliche Anlagen
	13020110	Öffentliche Gewässer/Wasserbauliche Anlagen
Budget	1303	Friedhofs- und Bestattungswesen
	13030110	Friedhöfe
	13030120	Mahn- und Ehrenmale
Budget	1304	Naturschutz und Landschaftspflege
	13040110	Natur- und Landschaftsschutz und Pflegemassnahmen
	13040120	Ausgleichs-, Ersatzmassnahmen (Ökopunkte, Kompensation)
Budget	1305	Land- und Forstwirtschaft
	13050110	Landwirtschaftliche Angelegenheiten
	13050120	Feld- und Wirtschaftswege
	13050210	Gemeindewald Ehringshausen
Budget	1401	Umweltschutz
	14010110	Umweltschutzmaßnahmen
Budget	1501	Wirtschaftsförderung
	15010110	Wirtschaftsförderung/Marketing
Budget	1502	Tourismus
	15020110	Rad- und Wanderwege, Tourismusförderung
Budget	1503	Allgemeine Einrichtungen und Unternehmen
	15030110	DGH Breitenbach
	15030111	DGH Daubhausen
	15030112	Backhaus Dillheim
	15030113	DGH Dreisbach
	15030114	Volkshalle Ehringshausen
	15030115	DGH Greifenthal
	15030116	DGH Kölschhausen
	15030117	DGH Niederlemp
	15030120	Grillhütten und Grillplätze
	15030130	Festplätze
	15030140	Citymobil
	15030150	Photovoltaikanlagen
Budget	1601	Steuern, allgemeine Zuweisungen und Umlagen
	16010110	Steuern, allgemeine Zuweisungen und Umlagen
Budget	1602	Sonst. allgemeine Finanzwirtschaft
	16020110	Sonst. allgemeine Finanzwirtschaft
Budget	1603	Abwicklung der Vorjahre
	16030110	Abwicklung der Vorjahre

8. Übersicht über die Mittel der Fraktionen

Art	Haushaltsansatz		Jahresergebnis	Erläuterungen:
	2024	2023	2022	
1. Gesamtbetrag der Mittel nach § 36a Abs. 4 HGO	930,00 €	930,00 €	930,00 €	
1.1 Sockelbetrag für jede Fraktion (jährlich 0,00 €)	- €	- €	- €	
1.2 Restbetrag nach Fraktionsstärke, Betrag für	- €	- €	- €	
2. Aufteilung des Betrages unter 1 auf die einzelnen Fraktionen:				
2.1 für die SPD-Fraktion insgesamt:	277,50 €	277,50 €	277,50 €	
davon Personalkosten	- €	- €	- €	
davon Sachkosten	277,50 €	277,50 €	277,50 €	
2.2 für die CDU-Fraktion insgesamt:	330,00 €	330,00 €	330,00 €	
davon Personalkosten	- €	- €	- €	
davon Sachkosten	330,00 €	330,00 €	330,00 €	
2.3 für die FWG-Fraktion insgesamt:	217,50 €	217,50 €	217,50 €	
davon Personalkosten	- €	- €	- €	
davon Sachkosten	217,50 €	217,50 €	217,50 €	
2.4 für die Fraktion DIE GRÜNEN	105,00 €	105,00 €	105,00 €	
davon Personalkosten	- €	- €	- €	
davon Sachkosten	105,00 €	105,00 €	105,00 €	
3. Zusätzlich an die einzelnen Fraktionen gewährte geldwerte Leistungen:	- €	- €	- €	

9. Stellenplan 2024

Stellenplan Teil A: Beamtinnen und Beamte

Datum: 01.01.2024

Seite: 1

I. Gemeinde Ehringshausen		Besoldungsgruppen nach dem Hessischen Besoldungsgesetz					Beamtinnen und Beamte zusammen 2024	Zahl der Stellen nach dem Stellenplan 2023	Zahl der am 30.06.2023 tatsächlich besetzten Stellen	Vermerke, Erläuterungen
Teilhaushalt	Bezeichnung	b) höherer Dienst		c) gehobener Dienst						
		A16	A14	A13	A12	A11				
01010120	Gemeindevorstand	1,00					1,00	1,00	1,00	
01020110	Verwaltungssteuerung und Organisation		1,00				1,00	1,00	1,00	
01030110	Finanzverwaltung				1,00		1,00	1,00	1,00	
02020110	Ordnungsaufgaben/Gefahrenabwehr				1,00		1,00	1,00	1,00	
10010110	Bauverwaltung				1,00		1,00	1,00	1,00	
13050210	Gemeindevorstand Ehringshausen					1,00	1,00	1,00	1,00	
Stellenplan 2024		1,00	1,00		3,00	1,00	6,00			
Stellenplan 2023		1,00		1,00	3,00	1,00		6,00		
Zahl der am 30.06.2023 besetzten Stellen		1,00		1,00	3,00	1,00			6,00	

Stellenplan

Datum: 01.01.2024

Teil B: Arbeitnehmerinnen und Arbeitnehmer außerhalb des Sozial- und Erziehungsdienstes

Seite: 1

Teilhaushalt	Bezeichnung	Entgeltgruppen nach dem Tarifvertrag für den öffentlichen Dienst												Arbeitnehmerinnen und Arbeitnehmer zusammen 2024	Zahl der Stellen nach dem Stellenplan 2023	Zahl der am 30.06.2023 tatsächlich besetzten Stellen	Vermerke, Erläuterungen
		11	10	09b	09a	08	07	06	05	04	03	02a	02				
01010120	Gemeindevorstand					2,00								2,00	2,00	1,14	
01020130	EDV					1,00								1,00	1,00	1,00	
01020220	Zentraler Service					3,00		1,00						4,00	4,00	2,35	
01020310	Personalbetreuung, Verwaltung und Abrechnung		1,00											1,00	1,00	1,00	
01030110	Finanzverwaltung		1,00											1,00	1,00	1,00	
01030120	Steuerverwaltung						1,00							1,00	1,00	0,81	
01030210	Zahlungsverkehr, Buchführung, Jahresrechnung			1,00			1,00							2,00	2,00	1,51	
01050110	Bauhof allgemein		1,00			1,00		13,00					1,00	16,00	16,00	13,28	
02020110	Ordnungsaufgaben/Gefahrenabwehr					0,50								1,00	1,50	1,50	
02030110	Melde- und Passangelegenheiten					2,00								2,00	2,00	1,00	
02030120	Standesamt			1,00		1,00								2,00	2,00	2,00	
02030130	Soziale Angelegenheiten (Rente, Sozialhilfeamt)					1,00								1,00	1,00	1,00	
02040150	Feuerwehr Ehringshausen					0,50								0,50	0,50		
04030110	Bücherei									1,00				1,00	1,00	0,23	
06010110	Kindertagesstätte Ehringshausen													3,00	3,00	1,35	
06010111	Kinderkrippe Ehringshausen													1,00	1,00	1,00	
06010112	Kindertagesstätte Rathausstraße												1,00	1,00	1,00	0,32	
06010120	Kindertagesstätte Katzenfurt												1,00	1,00	2,00	1,09	
06010130	Kindertagesstätte Kölschhausen													1,00	1,00	1,00	
06010210	Betreuende Grundschule Ehringshausen									1,00				2,00	3,00	1,95	
06010220	Betreuende Grundschule Katzenfurt									1,00				2,00	3,00	2,34	
08020210	Haverhill-Bad					1,00		2,00					2,00	5,00	5,00	4,44	
10010110	Bauverwaltung					1,00	1,00							2,00	2,00	1,82	
10010120	Technische Bauverwaltung	1,00	2,00			2,00								5,00	5,00	3,26	
11010110	Wasserversorgung				1,00		2,00							3,00	3,00	2,00	
11020110	Abwasserbeseitigung				1,00		1,00							2,00	2,00	2,00	
15030114	Volkshalle Ehringshausen								1,00					1,00	1,00	1,00	
Stellenplan 2024		1,00	5,00	2,00	2,00	16,00	6,00	16,00	1,00	2,00	1,00	5,00	11,00	68,00			
Stellenplan 2023		1,00	5,00	2,00	2,00	16,00	5,00	17,00	1,00		3,00	5,00	11,00		68,00		
Zahl der am 30.06.2023 besetzten Stellen		1,00	4,00	2,00	2,00	10,64	3,73	13,78	1,00		1,76	2,90	7,06			49,89	

Stellenplan

Datum: 01.01.2024

Teil C: Arbeitnehmerinnen und Arbeitnehmer des Sozial- und Erziehungsdienstes

Seite: 1

Teilhaushalt	Bezeichnung	Entgeltgruppen nach dem Tarifvertrag für den öffentlichen Dienst							Arbeitnehmerinnen und Arbeitnehmer zusammen 2024	Zahl der Stellen nach dem Stellenplan 2023	Zahl der am 30.06.2023 tatsächlich besetzten Stellen	Vermerke, Erläuterungen
		S17	S16	S15	S13	S11b	S09	S08a				
06010101	Koordination SuE	1,00							1,00	1,00	0,90	
06010110	Kindertagesstätte Ehringshausen		1,00	1,00				15,00	17,00	17,00	11,31	
06010111	Kinderkrippe Ehringshausen						1,00	9,00	10,00	10,00	3,21	
06010112	Kindertagesstätte Rathausstraße			1,00	1,00			13,00	15,00	6,00	4,05	
06010120	Kindertagesstätte Katzenfurt			1,00	1,00			11,00	13,00	13,00	8,54	
06010130	Kindertagesstätte Kölschhausen		1,00	1,00				14,00	16,00	16,00	12,15	
06020110	Jugendpflege					1,00			1,00	1,00	0,50	
Stellenplan 2024		1,00	2,00	4,00	2,00	1,00	1,00	62,00	73,00			
Stellenplan 2023		1,00	2,00	3,00	1,00	1,00	2,00	54,00		64,00		
Zahl der am 30.06.2023 besetzten Stellen		1,00	1,54	2,62	0,77	0,50	1,00	33,23			40,66	

Stellenplan
Teil D: Zusammenstellung

Datum: 01.01.2024

Seite: 1

Teilhaus- halt	Bezeichnung	Zahl der Stellen 2024			Zahl der Stellen 2023			Zahl der tatsächlich besetzten Stellen am 30.06.2023			Erläuterungen
		Beamtinnen und Beamte	Arbeitnehm. (Teil B + C zusammen)	Insgesamt	Beamtinnen und Beamte	Arbeitnehm. (Teil B + C zusammen)	Insgesamt	Beamtinnen und Beamte	Arbeitnehm. (Teil B + C zusammen)	Insgesamt	
01010120	Gemeindevorstand	1,00	2,00	3,00	1,00	2,00	3,00	1,00	1,14	2,14	
01020110	Verwaltungssteuerung und Organisation	1,00		1,00	1,00		1,00	1,00		1,00	
01020130	EDV		1,00	1,00		1,00	1,00		1,00	1,00	
01020220	Zentraler Service		4,00	4,00		4,00	4,00		2,35	2,35	
01020310	Personalbetreuung, Verwaltung und Abrechnung		1,00	1,00		1,00	1,00		1,00	1,00	
01030110	Finanzverwaltung	1,00	1,00	2,00	1,00	1,00	2,00	1,00	1,00	2,00	
01030120	Steuerverwaltung		1,00	1,00		1,00	1,00		0,81	0,81	
01030210	Zahlungsverkehr, Buchführung, Jahresrechnung		2,00	2,00		2,00	2,00		1,51	1,51	
01050110	Bauhof allgemein		16,00	16,00		16,00	16,00		13,28	13,28	
02020110	Ordnungsaufgaben/ Gefahrenabwehr	1,00	1,50	2,50	1,00	1,50	2,50	1,00	0,00	1,00	
02030110	Melde- und Passangelegenheiten		2,00	2,00		2,00	2,00		1,00	1,00	
02030120	Standesamt		2,00	2,00		2,00	2,00		2,00	2,00	
02030130	Soziale Angelegenheiten (Rente, Sozialhilfeamt)		1,00	1,00		1,00	1,00		1,00	1,00	
02040150	Feuerwehr Ehringshausen		0,50	0,50		0,50	0,50		0,00	0,00	
04030110	Bücherei		1,00	1,00		1,00	1,00		0,23	0,23	
06010101	Koordination SuE		1,00	1,00		1,00	1,00		0,90	0,90	
06010110	Kindertagesstätte Ehringshausen		20,00	20,00		20,00	20,00		12,65	12,65	
06010111	Kinderkrippe Ehringshausen		12,00	12,00		12,00	12,00		5,21	5,21	
06010112	Kindertagesstätte Rathausstraße		16,00	16,00		7,00	7,00		4,37	4,37	
06010120	Kindertagesstätte Katzenfurt		15,00	15,00		15,00	15,00		9,63	9,63	
06010130	Kindertagesstätte Kölschhausen		17,00	17,00		17,00	17,00		13,16	13,16	
06010210	Betreuende Grundschule Ehringshausen		3,00	3,00		3,00	3,00		1,95	1,95	
06010220	Betreuende Grundschule Katzenfurt		3,00	3,00		3,00	3,00		2,35	2,35	
06020110	Jugendpflege		1,00	1,00		1,00	1,00		0,50	0,50	
08020210	Haverhill-Bad		5,00	5,00		5,00	5,00		4,44	4,44	
10010110	Bauverwaltung	1,00	2,00	3,00	1,00	2,00	3,00	1,00	1,82	2,82	
10010120	Technische Bauverwaltung		5,00	5,00		5,00	5,00		3,26	3,26	
11010110	Wasserversorgung		3,00	3,00		3,00	3,00		2,00	2,00	
11020110	Abwasserbeseitigung		2,00	2,00		2,00	2,00		2,00	2,00	
13050210	Gemeindegewald Ehringshausen	1,00		1,00	1,00		1,00	1,00		1,00	
15030114	Volkshalle Ehringshausen		1,00	1,00		1,00	1,00		1,00	1,00	
	Insgesamt	6,00	142,00	148,00	6,00	133,00	139,00	6,00	91,56	97,56	

Erläuterungen zum Stellenplan 2024

Die Leitungsstellen der KiTa Dillwiese Ehringshausen wurden beide um je eine Entgeltgruppe reduziert. Grund ist die organisatorische Herauslösung (zum 01.10.2023) der bislang dort mitangeschlossenen U3-Kinderkrippe. Die neue Leitung (Krippe) der EG S09 TVöD-SuE wurde dort bereits im Nachtrag 2023 geschaffen. Die Leitung Dillwiese fällt von EG S17 auf S16 und die Stellvertretung von EG S16 auf S15 TVöD-SuE aufgrund geringerer Kinderzahl in der Ü3-Einrichtung (gegenüber der Gesamteinrichtung).

Die Stellenstruktur der Interims-KiTa „auf der Heide“ muss für 2024 für den Übergang zur neuen KiTa Rathausstraße (bzw. Zehnetfrei) neugestaltet werden. Die Kostenstelle gilt für die neue Einrichtung weiter, da das Team „auf der Heide“ dorthin versetzt werden wird und der Containerstandort dann wegfällt. Da die neue KiTa bedeutend größer sein wird, musste eine höherdotierte Leitung (EG S15) und eine höherdotierte Stellvertretende Leitung (EG S13) in den Stellenplan aufgenommen werden. Weiter musste der Umfang der Teamstellen (EG S08a) von 5 auf neu 13 Stellen erhöht werden, um die notwendigen Neueinstellungen abbilden zu können.

Insgesamt kann es im laufenden Betrieb durch bewilligte Integrationsmaßnahmen und erweiterten Betreuungsbedarf auch noch zu Mehreinstellungen kommen.

Mit der Neustrukturierung der Organisation der Kindertagesstätten und Zuordnung zum Amtsbereich des Haupt- und Personalamt wurde eine Stelle der Kindertagesstättenkoordination geschaffen. Eine Stellenbewertung hat nun ergeben, dass eine Eingruppierung nach S17 TVöD-SuE zu erfolgen hat. Damit ist sie den Leitungen gleichgestellt mit einer Anzahl ab 130 Plätzen.

Die Stellen der EG 3 TVöD-VKA der beiden Leitungen der Betreuenden Grundschulen wurden auf Grundlage einer Stellenbewertung beide eine EG 4 geändert werden.

Im Bereich der Beamtenbesoldung liegt eine neue Stellenbewertung vor, die das Amt des Leiters des Haupt- und Personalamtes im aktuellen Zuschnitt in die A14 (von jetzt A13) einordnet. Dies wurde im Stellenplan berücksichtigt. Aufgrund eines erforderlichen Laufbahnwechsel schlägt sich dies zunächst nicht monetär nieder.

Die Stelleninhaberin einer Stelle nach EG 7 TVöD-VKA in der Kämmerei (Amt 20) wird ab 2024 zur Gemeindekasse (Amt 21) versetzt. Die dortige Stelle ist bislang eine solche der EG 6 gewesen. Die Stelleninhaberin nimmt allerdings entsprechende Tätigkeiten zur neuen Einsetzung mit, die auch weiterhin eine Vergütung nach EG 7 TVöD-VKA erfordern. Daher eine entsprechende Umwandlung der Stelle in 2024.

10. Deckungsfähigkeit und Übertragbarkeit

a) Gesetzliche Deckungsfähigkeit:

Nach § 4 Abs.1 i. V. m. § 20 Abs. 1 GemHVO bildet jeder Teilhaushalt ein Budget, innerhalb dessen die veranschlagten Aufwendungen gegenseitig deckungsfähig sind. Nach § 4 Abs.1 i. V. m. § 20 Abs. 3 GemHVO bildet jeder Teilhaushalt ein Budget, innerhalb dessen die veranschlagten Auszahlungen und Verpflichtungsermächtigungen für Investitionen gegenseitig deckungsfähig sind. Ausgenommen hiervon sind nach § 20 Abs. 5 GemHVO die zahlungsunwirksamen Aufwendungen (Abschreibungen) sowie nach § 13 GemHVO die Verfügungsmittel des Vorsitzenden der Gemeindevertretung und des Bürgermeisters sowie nach § 20 Abs. 4 die Fraktionsmittel.

b) Erklärte Deckungsfähigkeit:

Für gegenseitig deckungsfähig werden nach § 20 Abs. 2 GemHVO die

- Personalaufwendungen (Sachkonto 6200000 bis Sachkonto 6599999)
- Auszahlungen für die geringwertigen Wirtschaftsgüter (Sachkonto 0890010)
- Auszahlungen für die Versorgungsrücklage Beamte (Sachkonto 1504010)
- Aufwendungen für Abschreibungen (Sachkonten 6600000 bis 6699999)

aller Teilhaushalte erklärt.

Gem. § 19 (2) GemHVO dürfen

- zahlungswirksame Mehrerträge des Budgets 0202 (Hauptkonto 515) für Aufwendungen innerhalb des Budgets 0202 (Hauptkonto 610)
- zahlungswirksame Mehrerträge bei den Kostenerstattungen durch den LDK (Sachkonto 5482000) für Aufwendungen für Stromkosten (6051000) innerhalb der Kostenstelle 02040210
- zahlungswirksame Mehrerträge des Budgets 1101 (Konto 5110130) für Aufwendungen innerhalb des Budgets 1101 (Konto 6165000)
- zahlungswirksame Mehrerträge des Budgets 1102 (Konto 5110230) für Aufwendungen innerhalb des Budgets 1102 (Konto 6165000)
- zahlungswirksame Mehrerträge aus Schadensersatzleistungen in allen Teilhaushalten für Aufwendungen (Hauptkonto 606 und 616)
- zahlungswirksame Mehrerträge des Budgets 1305 (Hauptkonto 500) für Aufwendungen innerhalb des Budgets 1305 (Hauptkonto 610 und 618)
- zahlungswirksame Mehrerträge bei der Gewerbesteuer für Mehraufwendungen bei der Gewerbesteuerumlage

verwendet werden.

c) Gesetzliche Übertragbarkeit:

Nach § 21 Abs. 2 GemHVO bleiben die Ansätze für Auszahlung, Investitionen und Investitionsförderungsmaßnahmen bis zur Fälligkeit der letzten Zahlung für ihren Zweck verfügbar, bei Baumaßnahmen und Beschaffungen längstens jedoch zwei Jahre nach Schluss des Haushaltsjahres, in dem der Bau oder der Gegenstand in seinen wesentlichen Teilen benutzt werden kann.

11. Haushaltsplan 2024

Auf den nachfolgenden Seiten ist bzw. sind

	Seitenzahl
der Ergebnishaushalt inkl. mittelfristiger Planung	87
der Finanzhaushalt inkl. mittelfristiger Planung	89
das Investitionsprogramm	91
die Teilhaushalte	94

Haushaltsplan Gemeinde Ehringshausen

Ergebnishaushalt 2024								
Gemeinde Ehringshausen								
Nr.	Konten	Bezeichnung	Ergebnis des Jahresabschlusses 2022	Haushaltsansatz		Planungsdaten		
				2023	2024	2025	2026	2027
01	50	Privatrechtliche Leistungsentgelte	-1.006.652	-1.052.000	-970.000	-900.000	-927.000	-927.000
02	51	Öffentlich-rechtliche Leistungsentgelte	-2.774.029	-3.374.000	-3.715.000	-3.724.000	-3.541.000	-3.550.000
03	548-549	Kostensatzleistungen und -erstattungen	-212.171	-190.000	-410.000	-215.000	-165.000	-165.000
04	52	Bestandsveränderungen und aktivierte Eigenleistungen						
05	55	Steuern u. steuerähnliche Erträge einschl. Erträge aus gesetzlichen Umlagen	-10.621.456	-10.317.000	-10.160.000	-10.499.000	-10.869.000	-11.119.000
06	547	Erträge aus Transferleistungen	-330.749	-340.000	-350.000	-360.000	-370.000	-380.000
07	540-543	Erträge aus Zuweisungen und Zuschüssen für laufende Zwecke u. allgemeine Umlagen	-6.381.825	-7.108.000	-6.853.000	-7.003.000	-6.993.000	-6.993.000
08	546	Erträge aus der Auflösung von Sonderposten aus Investitionszuweisungen, -zuschüssen u. Investitionsbeiträgen	-799.867	-734.000	-730.000	-745.000	-745.000	-745.000
09	53	Sonstige ordentliche Erträge	-689.864	-460.000	-507.000	-519.000	-531.600	-528.800
10		Summe der ordentlichen Erträge (Nr. 1 bis 9)	-22.816.613	-23.575.000	-23.695.000	-23.965.000	-24.141.600	-24.407.800
11	62, 63, 640-643, 647-649, 65	Personalaufwendungen	6.074.654	6.560.000	7.670.000	7.750.300	7.830.000	7.903.700
12	644-646	Versorgungsaufwendungen	854.817	1.063.000	1.065.000	1.032.400	1.051.500	1.060.900
13	60, 61, 67-69	Aufwendungen für Sach- und Dienstleistungen	4.865.046	5.475.000	5.588.000	4.673.700	4.493.700	4.460.400
14	66	Abschreibungen	1.634.840	1.900.000	1.855.000	1.903.000	1.903.000	1.901.300
15	71	Aufwendungen für Zuweisungen und Zuschüsse sowie besondere Finanzaufwendungen	344.731	453.000	369.000	369.000	369.000	369.000
16	73	Steueraufwendungen einschl. Aufwendungen aus gesetzlichen Umlageverpflichtungen	7.307.430	7.532.000	7.858.000	8.222.000	8.442.000	8.612.000
17	72	Transferaufwendungen	9.914	17.000	17.000	17.000	17.000	17.000
18	70, 74, 76	Sonstige ordentliche Aufwendungen	39.382	48.000	17.000	17.000	17.000	17.000
19		Summe der ordentlichen Aufwendungen (Nr. 11 bis 18)	21.130.812	23.048.000	24.439.000	23.984.400	24.123.200	24.341.300
20		Verwaltungsergebnis (Nr. 10 ./ Nr. 19)	-1.685.801	-527.000	744.000	19.400	-18.400	-66.500
21	56, 57	Finanzerträge	-42.522	-120.000	-130.000	-80.000	-80.000	-80.000
22	77	Zinsen und andere Finanzaufwendungen	13.969	20.000	18.000	18.000	18.000	18.000
23		Finanzergebnis (Nr. 21 ./ Nr. 22)	-28.553	-100.000	-112.000	-62.000	-62.000	-62.000
24		Gesamtbetrag der ordentlichen Erträge (Nr. 10 und Nr. 21)	-22.859.135	-23.695.000	-23.825.000	-24.045.000	-24.221.600	-24.487.800
25		Gesamtbetrag der ordentlichen Aufwendungen (Nr.19 und Nr.22)	21.144.781	23.068.000	24.457.000	24.002.400	24.141.200	24.359.300
26		Ordentliches Ergebnis (Nr.24 ./ Nr.25)	-1.714.354	-627.000	632.000	-42.600	-80.400	-128.500
27	59	Außerordentliche Erträge	-127.878	-250.000				
28	79	Außerordentliche Aufwendungen	44.874	22.000				
29		Außerordentliches Ergebnis (Nr. 27 ./Nr. 28)	-83.005	-228.000				
30		Jahresergebnis (Nr. 26 und Nr. 29)	-1.797.359	-855.000	632.000	-42.600	-80.400	-128.500
		Nachrichtlich (§2 Abs. 4 GemHVO):						
98		Summe der vorgetragenen Jahresfehlbeträge aus dem ordentlichen Ergebnis	1.593.791	---	---	---	---	---
98		Summe der vorgetragenen Jahresfehlbeträge aus dem außerordentlichen Ergebnis		---	---	---	---	---

Haushaltsplan Gemeinde Ehringshausen

Ergebnishaushalt 2024

Gemeinde Ehringshausen

				Haushaltsansatz		Planungsdaten		
Nr.	Konten	Bezeichnung	Ergebnis des Jahresabschlusses 2022	2023	2024	2025	2026	2027
		Summe der vorgetragene Jahresfehlbeträge aus dem ordentlichen und dem außerordentlichen Ergebnis	1.593.791	---	---	---	---	---

Haushaltsplan Gemeinde Ehringshausen

Finanzhaushalt 2024								
Gemeinde Ehringshausen								
Nr.	Konten	Bezeichnung	Ergebnis des Jahresabschlusses 2022	Haushaltsansatz		Planungsdaten		
				2023	2024	2025	2026	2027
01	810	Privatrechtliche Leistungsentgelte	987.059	1.052.000	970.000	900.000	927.000	927.000
02	811	Öffentlich-rechtliche Leistungsentgelte	2.832.759	3.349.000	3.690.000	3.699.000	3.516.000	3.525.000
03	812	Kostensatzleistungen und -erstattungen	271.740	215.000	435.000	240.000	190.000	190.000
04	814	Einzahlungen aus Steuern und steuerähnlichen Erträgen einschließlich Erträgen aus gesetzlichen Umlagen	9.852.390	10.317.000	10.160.000	10.499.000	10.869.000	11.119.000
05	815	Einzahlungen aus Transferleistungen	330.749	340.000	350.000	360.000	370.000	380.000
06	816	Zuweisungen und Zuschüsse für laufende Zwecke und allgemeine Umlagen	6.271.310	7.108.000	6.853.000	7.003.000	6.993.000	6.993.000
07	817	Zinsen und sonstige Finanzeinzahlungen	23.958	120.000	130.000	80.000	80.000	80.000
08	813, 828	Sonstige ordentliche Einzahlungen und sonstige außerordentliche Einzahlungen, die sich nicht aus Investitionstätigkeit ergeben	601.766	537.300	487.700	460.700	470.700	467.900
09		Summe der Einzahlungen aus laufender Verwaltungstätigkeit (Nrn. 1 bis 8)	21.171.730	23.038.300	23.075.700	23.241.700	23.415.700	23.681.900
10	830	Personalauszahlungen	-6.090.619	-6.571.300	-7.679.800	-7.760.100	-7.839.800	-7.913.500
11	831	Versorgungsauszahlungen	-646.155	-678.100	-778.200	-787.300	-796.800	-806.200
12	832	Auszahlungen für Sach- und Dienstleistungen	-4.459.983	-5.453.700	-5.568.200	-4.653.900	-4.473.900	-4.440.600
13	833	Auszahlungen für Transferleistungen	-11.914	-17.000	-17.000	-17.000	-17.000	-17.000
14	834	Auszahlungen für Zuweisungen und Zuschüsse für laufende Zwecke sowie besondere Finanzauszahlungen	-330.041	-451.000	-367.000	-367.000	-367.000	-367.000
15	835	Auszahlungen f. Steuern einschl. Auszahlungen aus gesetzl. Umlageverpflichtungen	-7.447.866	-7.532.000	-8.108.000	-8.222.000	-8.442.000	-8.612.000
16	836	Zinsen und ähnliche Auszahlungen	-13.969	-20.000	-18.000	-18.000	-18.000	-18.000
17	837, 848	Sonstige ordentliche Auszahlungen und sonstige außerordentliche Auszahlungen, die sich nicht aus Investitionstätigkeit ergeben	-54.664	-70.000	-17.000	-17.000	-17.000	-17.000
18		Summe der Auszahlungen aus laufender Verwaltungstätigkeit (Nrn. 10 bis 17)	-19.055.210	-20.793.100	-22.553.200	-21.842.300	-21.971.500	-22.191.300
19		Zahlungsmittelüberschuss oder Zahlungsmittelbedarf aus laufender Verwaltungstätigkeit (Saldo aus Nrn. 9 und 18)	2.116.520	2.245.200	522.500	1.399.400	1.444.200	1.490.600
20	820	Einzahlungen aus Investitionszuweisungen und -zuschüssen sowie aus Investitionsbeiträgen;	810.559	1.716.500	1.041.000	336.000	46.000	46.000
		davon zweckgebundene Einzahlungen für die ordentliche Tilgung von Investitionskrediten	19.599	26.000	36.000	36.000	36.000	36.000
21	822	Einzahlungen aus Abgängen von Vermögensgegenständen des Sachanlagevermögens und des immateriellen Anlagevermögens	78.380	143.000	200.000			
22	823	Einzahlungen aus Abgängen von Vermögensgegenständen des Finanzanlagevermögens						
23		Summe der Einzahlungen aus Investitionstätigkeit (Nrn. 20 bis 22)	888.940	1.859.500	1.241.000	336.000	46.000	46.000
24	841	Auszahlungen für den Erwerb von Grundstücken und Gebäuden	-122.616	-130.000	-100.000	-10.000	-10.000	-10.000
25	842	Auszahlungen für Baumaßnahmen	-2.976.560	-4.051.000	-1.902.000	-2.312.000	-610.000	-210.000

Haushaltsplan Gemeinde Ehringshausen

Finanzhaushalt 2024								
Gemeinde Ehringshausen								
Nr.	Konten	Bezeichnung	Ergebnis des Jahresabschlusses 2022	Haushaltsansatz		Planungsdaten		
				2023	2024	2025	2026	2027
26	840, 843	Auszahlungen für Investitionen in das sonstige Sachanlagevermögen und immaterielle Anlagevermögen	-498.073	-818.000	-649.000	-502.000	-112.000	-112.000
27	844	Auszahlungen für Investitionen in das Finanzanlagevermögen	-12.574	-13.000	-22.000	-13.000	-13.000	-13.000
28		Summe der Auszahlungen aus Investitionstätigkeit (Nrn. 24 bis 27)	-3.609.824	-5.012.000	-2.673.000	-2.837.000	-745.000	-345.000
29		Zahlungsmittelüberschuss oder Zahlungsmittelbedarf aus Investitionstätigkeit (Saldo aus Nrn. 23 und 28)	-2.720.884	-3.152.500	-1.432.000	-2.501.000	-699.000	-299.000
30		Zahlungsmittelüberschuss oder Zahlungsmittelbedarf (Summe aus Nrn. 19 und 29)	-604.364	-907.300	-909.500	-1.101.600	745.200	1.191.600
31	826	Einzahlungen aus der Aufnahme von Krediten und wirtschaftlich vergleichbaren Vorgängen für Investitionen	33.938					
32	846	Auszahlungen für die Tilgung von Krediten und wirtschaftlich vergleichbaren Vorgängen für Investitionen sowie an das Sondervermögen Hessenkasse;	-217.991	-126.000	-102.000	-103.000	-104.000	-105.000
		davon Auszahlungen für die ordentliche Tilgung von Investitionskrediten	-186.982	-88.000	-64.000	-65.000	-66.000	-67.000
33		Zahlungsmittelüberschuss oder Zahlungsmittelbedarf aus Finanzierungstätigkeit (Saldo aus Nrn. 31 und 32)	-184.053	-126.000	-102.000	-103.000	-104.000	-105.000
34		Änderung des Zahlungsmittelbestandes zum Ende des Haushaltsjahres (Summe aus Nrn. 30 und 33)	-788.417	-1.033.300	-1.011.500	-1.204.600	641.200	1.086.600
35		Haushaltsunwirksame Einzahlungen (u.a. fremde Finanzmittel, Rückzahlung von angelegten Kassenmitteln, Aufnahme von Liquiditätskrediten)	437.813	---	---	---	---	---
36		Haushaltsunwirksame Auszahlungen (u.a. fremde Finanzmittel, Anlegung von Kassenmitteln, Rückzahlung von Liquiditätskrediten)	-451.585	---	---	---	---	---
37		Zahlungsmittelüberschuss/ Zahlungsmittelbedarf aus haushaltsunwirksamen Zahlungsvorgängen (Saldo aus Nrn. 35 und Nr. 36)	-13.772	---	---	---	---	---
38		Gepl. Anfangsbestand/ Bestand an Zahlungsmitteln zu Beginn d. Haushaltsjahres	7.080.173	6.187.474	5.244.683	4.233.184	3.028.584	3.669.784
39		Geplante Veränderung des Bestandes/ Veränderung des Bestandes an Zahlungsmitteln (Nr. 34 und 37)	-802.189	-1.033.300	-1.011.500	-1.204.600	641.200	1.086.600
40		Geplanter Endbestand an Zahlungsmitteln/ Bestand an Zahlungsmitteln am Ende des Haushaltsjahres (Summe aus den Summen Nrn. 38 und 39)	6.277.984	5.154.174	4.233.183	3.028.584	3.669.784	4.756.384
		Nachrichtlich (§3 Abs. 3 GemHVO):						
		In den Einzahlungen aus Nr. 31 enthaltener Teilbetrag für Umschuldungen						
		In den Auszahlungen aus Nr. 32 enthaltener Teilbetrag für Umschuldungen						
		Zu Nr. 40: Nach §106 Abs. 1 S. 2 HGO vorzuhaltender Bestand an flüssigen Mitteln ohne Liquiditätskredite	-378.340	---	---	---	---	---

Haushaltsplan Gemeinde Ehringshausen

Investitionsprogramm

Gemeinde Ehringshausen

Nr. Bezeichnung	Ansatz 2024	Verpflichtungs Ermächtigungen	Fortg. Ansatz mit HH-Resten 2023	Jahres-ergebnis 2022	Finanzplan 2025	Finanzplan 2026	Finanzplan 2027
0102-0002A Bewegliche Sachen Anlagevermögen, EDV	-15.000,00	0,00	-30.000,00	-6.910,89	-10.000,00	-10.000,00	-10.000,00
0102-0004A Bewegliche Sachen Anlagevermögen, zentr. Service	-15.000,00	0,00	-30.000,00	-8.544,00	-5.000,00	-5.000,00	-5.000,00
0102-0005A Versorgungsrücklage Beamte	-13.000,00	0,00	-13.000,00	-12.145,23	-13.000,00	-13.000,00	-13.000,00
0102-0009A Maßnahmen i. R. der Digitalisierung	0,00	0,00	-84.160,95	-93.776,05	0,00	0,00	0,00
0102-0009E Zuweisung Digitalisierung	0,00	0,00	90.000,00	154.821,60	0,00	0,00	0,00
0102-0010A Weiterleitung Digitalisierung Aßlar + Leun	0,00	0,00	0,00	-211.518,81	0,00	0,00	0,00
0102-0010E Zuweisung Digitalisierung Aßlar + Leun	0,00	0,00	0,00	211.518,17	0,00	0,00	0,00
0102-0011A Anschaffung E-Bike	0,00	0,00	-5.000,00	0,00	0,00	0,00	0,00
0104-0002A Grundstücksankäufe sonstige	-10.000,00	0,00	-100.000,00	-8.959,06	-10.000,00	-10.000,00	-10.000,00
0104-0002E Grundstücksverkäufe sonstige	0,00	0,00	0,00	53.945,01	0,00	0,00	0,00
0105-0002A Bewegliche Sachen Anlagevermögen, Bauhof	-25.000,00	0,00	-35.000,00	-8.078,41	-15.000,00	-15.000,00	-15.000,00
0105-0032A Anschaffung Dreiseitenkipper	0,00	0,00	0,00	-6.590,01	0,00	0,00	0,00
0105-0033A Anschaffung Transporter	0,00	0,00	0,00	-45.098,48	0,00	0,00	0,00
0105-0033E Zuweisung Transporter Hessenkasse	0,00	0,00	0,00	36.720,00	0,00	0,00	0,00
0105-0034A Anbaugeräte für Bagger und Radlader	0,00	0,00	0,00	-10.407,48	0,00	0,00	0,00
0105-0035A Anschaffung mobiler Hochdruckreiniger	0,00	0,00	0,00	-10.425,78	0,00	0,00	0,00
0105-0037A Kombierter Tieflader und Kipper	-50.000,00	0,00	0,00	0,00	0,00	0,00	0,00
0105-0038A Mulchmäher als Anbaugerät	-17.000,00	0,00	0,00	0,00	0,00	0,00	0,00
0105-0039A Aufsitzmäher	-12.000,00	0,00	0,00	0,00	0,00	0,00	0,00
0201-0001A Anschaffung Wahltafeln	0,00	0,00	-12.000,00	0,00	0,00	0,00	0,00
0204-0009A Bewegliche Sachen Anlagevermögen, Feuerwehr	-15.000,00	0,00	-59.309,84	-4.690,16	-5.000,00	-5.000,00	-5.000,00
0204-0027A Planung Feuerwache Nord	0,00	0,00	-87.384,88	-17.615,12	0,00	0,00	0,00
0204-0028A Atemschutzgeräte	0,00	0,00	-17.820,46	-50.216,47	0,00	0,00	0,00
0204-0029A Anschaffung TSF FW Niederlemp	0,00	0,00	-120.682,67	-37.179,71	0,00	0,00	0,00
0204-0029E Zuweisung TSF Niederlemp (Fahrgestell)	0,00	0,00	40.000,00	0,00	0,00	0,00	0,00
0204-0030A Anschaffung MLF Feuerwehr West	-55.000,00	0,00	-220.000,00	0,00	0,00	0,00	0,00
0204-0030E Zuweisung MLF Feuerwehr	60.000,00	0,00	0,00	0,00	0,00	0,00	0,00
0204-0031A Beteiligung Hochwasserschutzverband LDK	-9.000,00	0,00	0,00	0,00	0,00	0,00	0,00
0204-0032A Erneuerung Sirenen	0,00	0,00	-60.000,00	0,00	0,00	0,00	0,00
0204-0032E Landeszuweisung Sirenen	0,00	0,00	0,00	25.850,00	0,00	0,00	0,00
0204-0034A Anschaffung MTW FW West (Verpflichtungsermächtigungen)	0,00	-95.000,00	-5.000,00	0,00	-95.000,00 (-95.000,00)	0,00	0,00
<i>Erläuterungen:</i> VE aus 2023 zu Lasten 2025 in Höhe von 75.000 € sowie VE aus 2024 zu Lasten 2025 in Höhe von 20.000 €							
0204-0035A Abrollbehälter Logistik und Gefahrgut FW Mitte	-45.000,00	0,00	-90.000,00	0,00	0,00	0,00	0,00
0204-0036A Anschaffung Netzersatzanlage FW Nord	-10.000,00	0,00	-90.000,00	0,00	0,00	0,00	0,00
0204-0037A bew. Sachen des AV "kritische Infrastruktur"	0,00	0,00	-115.000,00	0,00	0,00	0,00	0,00
0204-0038A Anschaffung MTW FW Mitte (Verpflichtungsermächtigungen)	0,00	-95.000,00	-5.000,00	0,00	-95.000,00 (-95.000,00)	0,00	0,00
<i>Erläuterungen:</i> VE aus 2023 zu Lasten 2025 in Höhe von 75.000 € sowie VE aus 2024 zu Lasten 2025 in Höhe von 20.000 €							
0204-0039A Anschaffung WLF FW Mitte (Verpflichtungsermächtigungen)	-10.000,00	-180.000,00	0,00	0,00	-180.000,00 (-180.000,00)	0,00	0,00
<i>Erläuterungen:</i> VE aus 2024 zu Lasten 2025							
0404-0002A Maibaum Ichelhausen	0,00	0,00	-15.000,00	0,00	0,00	0,00	0,00
0601-0019A Neubau Kindergarten Rathausstraße	-250.000,00	0,00	-3.508.102,58	-844.642,09	0,00	0,00	0,00
0601-0019E Zuweisung Kiga Rathausstraße	375.000,00	0,00	1.120.000,00	0,00	0,00	0,00	0,00

Haushaltsplan Gemeinde Ehringshausen

Investitionsprogramm

Gemeinde Ehringshausen

Nr. Bezeichnung	Ansatz 2024	Verpflichtungs- ermächtigung n	Fortg. Ansatz mit HH-Resten 2023	Jahres- ergebnis 2022	Finanzplan 2025	Finanzplan 2026	Finanzplan 2027
0601-0027A Anschaffung bew. Sachen AV Kiga Ehringshausen	-7.000,00	0,00	-22.000,00	-8.878,00	-4.000,00	-4.000,00	-4.000,00
0601-0028A Anschaffung bew. Sachen AV Kiga Katzenfurt	-4.000,00	0,00	-4.000,00	-1.392,47	-4.000,00	-4.000,00	-4.000,00
0601-0029A Bauwagen AdH	0,00	0,00	0,00	-4.861,89	0,00	0,00	0,00
0601-0031A Anschaffung bew. Sachen AV Kiga Kölschhausen	-4.000,00	0,00	-4.000,00	0,00	-4.000,00	-4.000,00	-4.000,00
0601-0032A Überdachung Terasse Kita Kölschhausen	0,00	0,00	-12.000,00	0,00	0,00	0,00	0,00
0604-0001A Anschaffung Spielgeräte Spielplätze	-15.000,00	0,00	-65.000,00	-15.691,12	-10.000,00	-10.000,00	-10.000,00
0802-0003A Energetische Sanierung Hallenbad	0,00	0,00	-133.173,10	-593.713,02	0,00	0,00	0,00
0802-0003E Zuweisung "SWIM" Sanierung Hallenbad	0,00	0,00	250.000,00	26.496,00	0,00	0,00	0,00
0802-0010A Anschaffung Rasentraktoren Sportplätze	-12.000,00	0,00	-36.310,00	-13.690,00	0,00	0,00	0,00
0802-0010E Zuschüsse Mähgeräte Sportplätze	0,00	0,00	2.500,00	0,00	0,00	0,00	0,00
0802-0018A Pflanzkläranlage Sportplatz Kölschhausen	0,00	0,00	0,00	-21.212,53	0,00	0,00	0,00
0802-0020A Bewässerung Sportplätze	0,00	0,00	-20.000,00	0,00	0,00	0,00	0,00
0802-0021A Anschaffung Mähroboter Hallenbad	0,00	0,00	-15.000,00	0,00	0,00	0,00	0,00
0802-0022A Mülltonnenschrank Hallenbad	-8.000,00	0,00	0,00	0,00	0,00	0,00	0,00
0901-0003A Zuschüsse "Neues Leben in alten Gemäuern"	-25.000,00	0,00	0,00	0,00	0,00	0,00	0,00
1101-0001E Wasseranschlusskosten sonstige	5.000,00	0,00	23.000,00	10.003,77	5.000,00	5.000,00	5.000,00
1101-0003A Grundh. Sanierung Wasserleitungen	-100.000,00	0,00	-151.750,75	-141.012,13	-100.000,00	-100.000,00	-100.000,00
1101-0011A Anschaffung div. BGA Wasservers.	-8.000,00	0,00	-13.000,00	-2.850,03	-5.000,00	-5.000,00	-5.000,00
1101-0017A Wasserleitung inkl. Wasserhausanschlüsse Stegwiese (Verpflichtungsermächtigungen)	-187.000,00	-187.000,00	0,00	0,00	-187.000,00	0,00	0,00
<i>Erläuterungen:</i> VE aus 2024 zu Lasten 2025							
1101-0017E Wasserhausanschlusskosten Stegwiese	0,00	0,00	0,00	0,00	125.000,00	0,00	0,00
1101-0019A Neuer Tiefbrunnen Kölschhausen	0,00	0,00	0,00	-301.169,98	0,00	0,00	0,00
1101-0022A Verbindungsleitung HB Bechlingen-Oberlemp	0,00	0,00	0,00	-250.712,23	0,00	0,00	0,00
1101-0023A Anschaffung Stromerzeuger zur Notversorgung	0,00	0,00	-24.147,60	-15.852,40	0,00	0,00	0,00
1101-0024A Neubau Wasserleitung Kölschhausen-Dreisbach	0,00	0,00	-234.047,50	-952,50	0,00	0,00	0,00
1101-0025A Neubau Wasserleitung Austraße	0,00	0,00	-130.000,00	0,00	0,00	0,00	0,00
1101-0026A Wasserleitungsbau Ober der Reinwies (Teilstück)	0,00	0,00	0,00	0,00	-5.000,00	0,00	0,00
1101-0027A Einzäunung TB Kölschhausen	-50.000,00	0,00	0,00	0,00	0,00	0,00	0,00
1101-0028A Färbungsmessung HB Dreieiche	-65.000,00	0,00	0,00	0,00	0,00	0,00	0,00
1102-0001E Kanalanschlusskosten sonstige	5.000,00	0,00	45.000,00	13.281,37	5.000,00	5.000,00	5.000,00
1102-0007A Grundh. Kanalsanierungen	-100.000,00	0,00	-242.000,00	-425.855,46	-100.000,00	-100.000,00	-100.000,00
1102-0018A Grundkonzeption Abwasserbeseitigung	0,00	0,00	-43.830,67	-14.169,33	0,00	0,00	0,00
1102-0019A Anschaffung div. BGA Abwasserbeseitigung	-20.000,00	0,00	-25.000,00	-1.887,65	-5.000,00	-5.000,00	-5.000,00
1102-0020A Kanal inkl. Kanalhausanschlüsse Stegwiese (Verpflichtungsermächtigungen)	-515.000,00	-515.000,00	0,00	0,00	-515.000,00	0,00	0,00
<i>Erläuterungen:</i> VE aus 2024 zu Lasten 2025							
1102-0020E Kanalhausanschlüsse Stegwiese	0,00	0,00	0,00	0,00	165.000,00	0,00	0,00
1102-0022A Neubau Kanal Austraße	0,00	0,00	-1.250.000,00	0,00	0,00	0,00	0,00
1102-0023A Kanalbau Ober der Reinwies (Teilstück)	0,00	0,00	0,00	0,00	-95.000,00	0,00	0,00
1102-0024A Neubau Schlammwässerung	-65.000,00	0,00	0,00	0,00	-620.000,00	0,00	0,00
1103-0001A Bauwagen Wertstoffhof / Schredderplatz	0,00	0,00	0,00	-11.950,00	0,00	0,00	0,00
1103-0001E Zuweisung Bauwagen	0,00	0,00	0,00	3.079,99	0,00	0,00	0,00
1201-0004A Erweiterung der Straßenbeleuchtung	-10.000,00	0,00	-80.000,00	-5.045,21	-10.000,00	-10.000,00	-10.000,00
1201-0006E Zuweisung Land Beleuchtung i.B. Stadion	0,00	0,00	30.000,00	0,00	0,00	0,00	0,00

Haushaltsplan Gemeinde Ehringshausen

Investitionsprogramm							
Gemeinde Ehringshausen							
Nr. Bezeichnung	Ansatz 2024	Verpflichtungs- ermächtigungen	Fortg. Ansatz mit HH-Resten 2023	Jahres- ergebnis 2022	Finanzplan 2025	Finanzplan 2026	Finanzplan 2027
1201-0015A Grundhafte Sanierung Stegwiese (Verpflichtungsermächtigungen)	-375.000,00	-375.000,00	0,00	0,00	-375.000,00 (-375.000,00)	0,00 0,00	0,00 0,00
<i>Erläuterungen:</i> VE aus 2024 zu Lasten 2025							
1201-0017A Grundhafte Sanierung Parkplätze Tuchbleiche (DE)	0,00	0,00	-432.704,13	-252.742,87	0,00	0,00	0,00
1201-0017E Zuweisung Parkplätze Tuchbleiche (DE)	0,00	0,00	80.000,00	153.633,00	0,00	0,00	0,00
1201-0018A Fußweg K64 zwischen Daubhausen und Katzenfurt	0,00	0,00	-215.000,00	0,00	0,00	0,00	0,00
1201-0022A Grundhafte Sanierung von Gemeindestraßen	0,00	0,00	-49.452,25	-34.141,74	0,00	0,00	0,00
1201-0023A Radweg bei der Grundmühle	0,00	0,00	-5.000,00	0,00	0,00	0,00	0,00
1201-0025A Grundh. Sanierung Austraße	0,00	0,00	-330.000,00	0,00	0,00	0,00	0,00
1201-0026A Straßenbau Ober der Reinwies (Teilstück)	0,00	0,00	0,00	0,00	-95.000,00	0,00	0,00
1201-0027A Dorfbrunnen Niederlemp	-10.000,00	0,00	0,00	0,00	0,00	0,00	0,00
1201-0028A Neuanlage Gehweg Rathausstraße	-20.000,00	0,00	0,00	0,00	0,00	0,00	0,00
1201-0029A Teilasphaltierung Tuchbleiche	-270.000,00	0,00	0,00	0,00	0,00	0,00	0,00
1202-0002A Streusalzsilos	0,00	0,00	-100.000,00	0,00	0,00	0,00	0,00
1202-0003A Streugerät Winterdienst	-15.000,00	0,00	0,00	0,00	-20.000,00	0,00	0,00
1203-0009A Bushaltestelle Niederlemp "Säuplatz"	-15.000,00	0,00	0,00	0,00	0,00	0,00	0,00
1303-0013A Anbau Trauerhalle Katzenfurt	0,00	0,00	0,00	0,00	-10.000,00	-400.000,00	0,00
1303-0017A Anschaffung bew. Sachen des AV Friedhöfe	-2.000,00	0,00	-2.000,00	0,00	-2.000,00	-2.000,00	-2.000,00
1303-0018A Friedhofshalle Kölschhausen	-5.000,00	0,00	0,00	0,00	-200.000,00	0,00	0,00
1303-0019A Urnenstelen Friedhöfe	-20.000,00	0,00	0,00	0,00	0,00	0,00	0,00
<i>Erläuterungen:</i> Anschaffung von Urnennischen für den Friedhof in Breitenbach und Niederlemp							
1305-0004A Anschaffung Dienstwagen Forst	-25.000,00	0,00	0,00	0,00	0,00	0,00	0,00
1401-0001A E-Bikes für Ehringshausen	-100.000,00	0,00	0,00	0,00	0,00	0,00	0,00
1401-0001E Zuweisung Land "E-Bikes für Ehringshausen"	90.000,00	0,00	0,00	0,00	0,00	0,00	0,00
1503-0016A Bewegliche Sachen Anlagevermögen, Volkshalle	-3.000,00	0,00	-3.000,00	-3.014,27	-3.000,00	-3.000,00	-3.000,00
1503-0028A Küche Backhaus Dillheim	0,00	0,00	0,00	-6.261,00	0,00	0,00	0,00
1503-0029A Elektrogeräte 2. Küche DGH Niederlemp	0,00	0,00	-4.250,00	-750,00	0,00	0,00	0,00
1503-0030A Grillstelle inkl. Hütte Greifenthal	0,00	0,00	-30.000,00	0,00	0,00	0,00	0,00
1503-0031A Planungskosten Freiflächenphotovoltaikanlagen	0,00	0,00	-20.000,00	0,00	0,00	0,00	0,00
1503-0032A Photovoltaikanl. komm. Gebäude	-20.000,00	0,00	-30.000,00	0,00	0,00	0,00	0,00
1503-0033A Bew. Sachen des AV, Grillplätze	0,00	0,00	-10.000,00	0,00	0,00	0,00	0,00
1503-0034A Beschallungsanlage DGH Dreisbach	-7.000,00	0,00	0,00	0,00	0,00	0,00	0,00
1602-0003A Geringwertige Wirtschaftsgüter	-40.000,00	0,00	-40.000,00	-40.971,57	-40.000,00	-40.000,00	-40.000,00
BG011-01A Straßenbau BG Borngaben/ Zehnetfrei	0,00	0,00	-25.000,00	0,00	0,00	0,00	0,00
BG011-02A Kanalbau BG Borngaben/ Zehnetfrei	0,00	0,00	-7.000,00	0,00	0,00	0,00	0,00
BG011-03A WL-Bau BG Borngaben/ Zehnetfrei	0,00	0,00	-7.000,00	0,00	0,00	0,00	0,00
BG012-01A Straßenbau BG Chattenhöhe	0,00	0,00	-50.000,00	0,00	0,00	0,00	0,00
BG013-01A BG Kirchenacker Straßenbau	0,00	0,00	-132.286,41	-8.713,59	0,00	0,00	0,00
BG013-01E Grundstücksverkäufe Kirchenacker	200.000,00	0,00	0,00	0,00	0,00	0,00	0,00
BG013-02A BG Kirchenacker Kanalbau	0,00	0,00	-88.526,50	-6.473,50	0,00	0,00	0,00
BG013-02E Erschließungsbeiträge Kirchenacker	250.000,00	0,00	0,00	0,00	0,00	0,00	0,00
BG013-03A BG Kirchenacker Wasserleitungsbau	0,00	0,00	-93.059,71	-1.940,29	0,00	0,00	0,00
BG013-03E Wasserbeiträge + Hausanschlüsse Kirchenacker	110.000,00	0,00	0,00	0,00	0,00	0,00	0,00
BG013-04E Kanalbeiträge + Hausanschlüsse Kirchenacker	110.000,00	0,00	0,00	0,00	0,00	0,00	0,00
Gesamtsumme	-1.468.000,00	-1.447.000,00	-7.201.500,00	-2.873.353,62	-2.537.000,00	-735.000,00	-335.000,00

Haushaltsplan Gemeinde Ehringshausen

Teilergebnishaushalt Produktgruppe 0101 Kommunale Gremien

Gemeinde Ehringshausen

Nr.	Konten	Bezeichnung	HH Ansatz 2024	HH Ansatz 2023	Ergebnis 2022
		Ordentliche Erträge			
01	50	Privatrechtliche Leistungsentgelte	0,00	0,00	0,00
02	51	Öffentlich-rechtliche Leistungsentgelte	0,00	0,00	0,00
03	548-549	Kostensatzleistungen und -erstattungen	-1.500,00	-1.500,00	-1.100,40
04	52	Bestandsveränderungen und aktivierte Eigenleistungen	0,00	0,00	0,00
05	55	Steuern und steuerähnliche Erträge einschl. Erträge aus gesetzlichen Umlagen	0,00	0,00	0,00
06	547	Erträge aus Transferleistungen	0,00	0,00	0,00
07	540-543	Erträge aus Zuweisungen und Zuschüssen für lfd. Zwecke und allgemeine Umlagen	0,00	0,00	0,00
08	546	Erträge aus der Auflösung von Sonderposten aus Investitionszuweisungen, -zuschüssen und Investitionsbeiträgen	-300,00	-300,00	-297,50
09	53	Sonstige ordentliche Erträge	-2.800,00	-2.800,00	-3.379,80
10		Summe der ordentlichen Erträge (Nr. 1 bis 9)	-4.600,00	-4.600,00	-4.777,70
		Ordentliche Aufwendungen			
11	62, 63, 640-643, 647-649, 65	Personalaufwendungen	180.900,00	174.000,00	165.660,66
12	644-646	Versorgungsaufwendungen	180.300,00	209.100,00	145.610,62
13	60, 61, 67-69	Aufwendungen für Sach- und Dienstleistungen	56.500,00	59.300,00	52.167,75
14	66	Abschreibungen	4.700,00	9.000,00	330,52
15	71	Aufwendungen für Zuweisungen und Zuschüsse sowie besondere Finanzaufwendungen	0,00	0,00	0,00
16	73	Steueraufwendungen einschl. Aufwendungen aus gesetzlichen Umlageverpflichtungen	0,00	0,00	0,00
17	72	Transferaufwendungen	0,00	0,00	0,00
18	70, 74, 76	Sonstige ordentliche Aufwendungen	0,00	0,00	0,00
19		Summe der ordentlichen Aufwendungen (Nr. 11 bis 18)	422.400,00	451.400,00	363.769,55
20		Verwaltungsergebnis (Nr. 10 ./ Nr. 19)	417.800,00	446.800,00	358.991,85
21	56, 57	Finanzerträge	0,00	0,00	0,00
22	77	Finanzaufwendungen	0,00	0,00	0,00
23		Finanzergebnis (Nr. 21 bis Nr. 22)	0,00	0,00	0,00
24		Ordentliches Ergebnis (Verwaltungsergebnis und Finanzergebnis Nr. 20 und Nr. 23)	417.800,00	446.800,00	358.991,85
25	59	Außerordentliche Erträge	0,00	0,00	0,00
26	79	Außerordentliche Aufwendungen	0,00	0,00	0,00
27		Außerordentliches Ergebnis (Nr. 25 ./ Nr. 26)	0,00	0,00	0,00
28		Jahresergebnis vor internen Leistungsbeziehungen (ordentliches Ergebnis und außerordentliches Ergebnis Nr. 24 und Nr. 27)	417.800,00	446.800,00	358.991,85
29		Erlöse der internen Leistungsbeziehungen	0,00	0,00	0,00
30		Kosten der internen Leistungsbeziehungen	0,00	0,00	0,00
31		Ergebnis der internen Leistungsbeziehungen	0,00	0,00	0,00
32		Jahresergebnis nach internen Leistungsbeziehungen	417.800,00	446.800,00	358.991,85

Haushaltsplan Gemeinde Ehringshausen

Teilfinanzhaushalt Produktgruppe 0101 Kommunale Gremien

Gemeinde Ehringshausen

Nr.	Konten	Bezeichnung	HH Ansatz 2024	HH Ansatz 2023	Ergebnis 2022
		Einzahlungen aus Investitionstätigkeit			
20		+ Einz. aus Investitionszuweis. und -zuschüssen sowie aus Investitionsbeiträgen	0,00	0,00	0,00
21		+ Einz. aus Abgängen von Vermögensgegenständen des Sachanlagevermögens und des immateriellen Anlagevermögens	0,00	0,00	0,00
22		+ Einz. aus Abgängen von Vermögensgegenständen des Finanzanlagevermögens	0,00	0,00	0,00
		Einzahlungen aus Finanzierungstätigkeit			
31		+ Einz. aus der Aufnahme v. Krediten und wirtschaftlich vergleichbaren Vorgängen für Investitionen	0,00	0,00	0,00
		Summe	0,00	0,00	0,00
		Auszahlungen aus Investitionstätigkeit			
24		- Ausz. für den Erwerb von Grundstücken und Gebäuden	0,00	0,00	0,00
25		- Ausz. für Baumaßnahmen	0,00	0,00	0,00
26		- Ausz. für Investitionen in das sonstige Sachanlagevermögen und immaterielle Anlagevermögen davon: Ausz. aus gewährten Investitionszuweisungen und -zuschüssen	0,00	0,00	-909,95
27		- Ausz. für Investitionen in das Finanzanlagevermögen	0,00	0,00	-3.097,97
		Auszahlungen aus Finanzierungstätigkeit			
32		- Ausz. für die Tilgung von Krediten und wirtschaftlich vergleichbaren Vorgängen für Investitionen	0,00	0,00	0,00
		Summe	0,00	0,00	-4.007,92
		Saldo (Einzahlungen ./ Auszahlungen)	0,00	0,00	-4.007,92

Haushaltsplan Gemeinde Ehringshausen

Investitionen Produktgruppe 0101 Kommunale Gremien

Gemeinde Ehringshausen

Nr. Bezeichnung	Ansatz 2024	Verpflichtungs- Ermächtigunge n	Ansatz 2023	Jahres- ergebnis 2022	Finanzplan 2025	Finanzplan 2026	Finanzplan 2027
0102-0005A Versorgungsrücklage Beamte				-3.098			
1602-0003A Geringwertige Wirtschaftsgüter				-910			

Haushaltsplan Gemeinde Ehringshausen

Teilergebnishaushalt Produktgruppe 0102 Verwaltungssteuerung, Zentrale Dienste

Gemeinde Ehringshausen

Nr.	Konten	Bezeichnung	HH Ansatz 2024	HH Ansatz 2023	Ergebnis 2022
		Ordentliche Erträge			
01	50	Privatrechtliche Leistungsentgelte	-21.300,00	-21.800,00	-19.648,96
02	51	Öffentlich-rechtliche Leistungsentgelte	0,00	0,00	0,00
03	548-549	Kostensatzleistungen und -erstattungen	-100,00	-100,00	-233,71
04	52	Bestandsveränderungen und aktivierte Eigenleistungen	0,00	0,00	0,00
05	55	Steuern und steuerähnliche Erträge einschl. Erträge aus gesetzlichen Umlagen	0,00	0,00	0,00
06	547	Erträge aus Transferleistungen	0,00	0,00	0,00
07	540-543	Erträge aus Zuweisungen und Zuschüssen für lfd. Zwecke und allgemeine Umlagen	0,00	-57.700,00	-26.072,45
08	546	Erträge aus der Auflösung von Sonderposten aus Investitionszuweisungen, -zuschüssen und Investitionsbeiträgen	-9.200,00	-29.900,00	-1.602,61
09	53	Sonstige ordentliche Erträge	-8.200,00	-6.100,00	-11.325,40
10		Summe der ordentlichen Erträge (Nr. 1 bis 9)	-38.800,00	-115.600,00	-58.883,13
		Ordentliche Aufwendungen			
11	62, 63, 640-643, 647-649, 65	Personalaufwendungen	396.100,00	394.000,00	343.936,05
12	644-646	Versorgungsaufwendungen	135.400,00	152.900,00	120.790,60
13	60, 61, 67-69	Aufwendungen für Sach- und Dienstleistungen	341.600,00	307.800,00	272.405,35
14	66	Abschreibungen	37.900,00	63.800,00	15.070,22
15	71	Aufwendungen für Zuweisungen und Zuschüsse sowie besondere Finanzaufwendungen	0,00	40.000,00	18.411,93
16	73	Steueraufwendungen einschl. Aufwendungen aus gesetzlichen Umlageverpflichtungen	0,00	0,00	0,00
17	72	Transferaufwendungen	0,00	0,00	0,00
18	70, 74, 76	Sonstige ordentliche Aufwendungen	200,00	200,00	90,00
19		Summe der ordentlichen Aufwendungen (Nr. 11 bis 18)	911.200,00	958.700,00	770.704,15
20		Verwaltungsergebnis (Nr. 10 ./ Nr. 19)	872.400,00	843.100,00	711.821,02
21	56, 57	Finanzerträge	0,00	0,00	0,00
22	77	Finanzaufwendungen	0,00	0,00	0,00
23		Finanzergebnis (Nr. 21 bis Nr. 22)	0,00	0,00	0,00
24		Ordentliches Ergebnis (Verwaltungsergebnis und Finanzergebnis Nr. 20 und Nr. 23)	872.400,00	843.100,00	711.821,02
25	59	Außerordentliche Erträge	0,00	0,00	0,00
26	79	Außerordentliche Aufwendungen	0,00	0,00	800,25
27		Außerordentliches Ergebnis (Nr. 25 ./ Nr. 26)	0,00	0,00	800,25
28		Jahresergebnis vor internen Leistungsbeziehungen (ordentliches Ergebnis und außerordentliches Ergebnis Nr. 24 und Nr. 27)	872.400,00	843.100,00	712.621,27
29		Erlöse der internen Leistungsbeziehungen	-823.700,00	-831.400,00	-823.747,50
30		Kosten der internen Leistungsbeziehungen	112.300,00	114.300,00	112.796,08
31		Ergebnis der internen Leistungsbeziehungen	-711.400,00	-717.100,00	-710.951,42
32		Jahresergebnis nach internen Leistungsbeziehungen	161.000,00	126.000,00	1.669,85

Haushaltsplan Gemeinde Ehringshausen

Teilfinanzhaushalt Produktgruppe 0102 Verwaltungssteuerung, Zentrale Dienste

Gemeinde Ehringshausen

Nr.	Konten	Bezeichnung	HH Ansatz 2024	HH Ansatz 2023	Ergebnis 2022
		Einzahlungen aus Investitionstätigkeit			
20		+ Einz. aus Investitionszuweis. und -zuschüssen sowie aus Investitionsbeiträgen	0,00	90.000,00	366.365,96
21		+ Einz. aus Abgängen von Vermögensgegenständen des Sachanlagevermögens und des immateriellen Anlagevermögens	0,00	0,00	0,00
22		+ Einz. aus Abgängen von Vermögensgegenständen des Finanzanlagevermögens	0,00	0,00	0,00
		Einzahlungen aus Finanzierungstätigkeit			
31		+ Einz. aus der Aufnahme v. Krediten und wirtschaftlich vergleichbaren Vorgängen für Investitionen	0,00	0,00	0,00
		Summe	0,00	90.000,00	366.365,96
		Auszahlungen aus Investitionstätigkeit			
24		- Ausz. für den Erwerb von Grundstücken und Gebäuden	0,00	0,00	0,00
25		- Ausz. für Baumaßnahmen	0,00	0,00	-8.544,00
26		- Ausz. für Investitionen in das sonstige Sachanlagevermögen und immaterielle Anlagevermögen	-30.000,00	-65.000,00	-307.845,68
		davon: Ausz. aus gewährten Investitionszuweisungen und -zuschüssen	0,00	0,00	-211.518,81
27		- Ausz. für Investitionen in das Finanzanlagevermögen	-13.000,00	-13.000,00	-4.631,37
		Auszahlungen aus Finanzierungstätigkeit			
32		- Ausz. für die Tilgung von Krediten und wirtschaftlich vergleichbaren Vorgängen für Investitionen	0,00	0,00	0,00
		Summe	-43.000,00	-78.000,00	-321.021,05
		Saldo (Einzahlungen ./ Auszahlungen)	-43.000,00	12.000,00	45.344,91

Haushaltsplan Gemeinde Ehringshausen

Investitionen Produktgruppe 0102 Verwaltungssteuerung, Zentrale Dienste

Gemeinde Ehringshausen

Nr. Bezeichnung	Ansatz 2024	Verpflichtungs- Ermächtigungen	Ansatz 2023	Jahres- ergebnis 2022	Finanzplan 2025	Finanzplan 2026	Finanzplan 2027
0102-0002A Bewegliche Sachen Anlagevermögen, EDV	-15.000		-30.000	-6.911	-10.000	-10.000	-10.000
0102-0004A Bewegliche Sachen Anlagevermögen, zentr. Service	-15.000		-30.000	-8.544	-5.000	-5.000	-5.000
0102-0005A Versorgungsrücklage Beamte	-13.000		-13.000	-4.631	-13.000	-13.000	-13.000
0102-0009A Maßnahmen i. R. der Digitalisierung				-85.946			
0102-0009E Zuweisung Digitalisierung			90.000	154.822			
0102-0010A Weiterleitung Digitalisierung Aßlar + Leun				-211.519			
0102-0010E Zuweisung Digitalisierung Aßlar + Leun				211.518			
0102-0011A Anschaffung E-Bike			-5.000				
1602-0003A Geringwertige Wirtschaftsgüter				-3.470			

Haushaltsplan Gemeinde Ehringshausen

Teilergebnishaushalt Produktgruppe 0103 Finanz- und Kassenwesen

Gemeinde Ehringshausen

Nr.	Konten	Bezeichnung	HH Ansatz 2024	HH Ansatz 2023	Ergebnis 2022
		Ordentliche Erträge			
01	50	Privatrechtliche Leistungsentgelte	0,00	0,00	0,00
02	51	Öffentlich-rechtliche Leistungsentgelte	0,00	0,00	-41,00
03	548-549	Kostensatzleistungen und -erstattungen	-4.700,00	-4.700,00	-4.600,95
04	52	Bestandsveränderungen und aktivierte Eigenleistungen	0,00	0,00	0,00
05	55	Steuern und steuerähnliche Erträge einschl. Erträge aus gesetzlichen Umlagen	0,00	0,00	0,00
06	547	Erträge aus Transferleistungen	0,00	0,00	0,00
07	540-543	Erträge aus Zuweisungen und Zuschüssen für lfd. Zwecke und allgemeine Umlagen	0,00	-1.200,00	0,00
08	546	Erträge aus der Auflösung von Sonderposten aus Investitionszuweisungen, -zuschüssen und Investitionsbeiträgen	-2.800,00	-2.800,00	-2.808,64
09	53	Sonstige ordentliche Erträge	-5.200,00	-3.500,00	-7.751,60
10		Summe der ordentlichen Erträge (Nr. 1 bis 9)	-12.700,00	-12.200,00	-15.202,19
		Ordentliche Aufwendungen			
11	62, 63, 640-643, 647-649, 65	Personalaufwendungen	314.200,00	261.500,00	253.489,24
12	644-646	Versorgungsaufwendungen	99.600,00	101.900,00	81.256,21
13	60, 61, 67-69	Aufwendungen für Sach- und Dienstleistungen	107.800,00	103.300,00	102.231,80
14	66	Abschreibungen	6.300,00	12.300,00	5.200,40
15	71	Aufwendungen für Zuweisungen und Zuschüsse sowie besondere Finanzaufwendungen	0,00	0,00	0,00
16	73	Steueraufwendungen einschl. Aufwendungen aus gesetzlichen Umlageverpflichtungen	0,00	0,00	0,00
17	72	Transferaufwendungen	0,00	0,00	0,00
18	70, 74, 76	Sonstige ordentliche Aufwendungen	0,00	0,00	0,00
19		Summe der ordentlichen Aufwendungen (Nr. 11 bis 18)	527.900,00	479.000,00	442.177,65
20		Verwaltungsergebnis (Nr. 10 ./ Nr. 19)	515.200,00	466.800,00	426.975,46
21	56, 57	Finanzerträge	-20.000,00	-20.000,00	-20.517,16
22	77	Finanzaufwendungen	0,00	0,00	0,00
23		Finanzergebnis (Nr. 21 bis Nr. 22)	-20.000,00	-20.000,00	-20.517,16
24		Ordentliches Ergebnis (Verwaltungsergebnis und Finanzergebnis Nr. 20 und Nr. 23)	495.200,00	446.800,00	406.458,30
25	59	Außerordentliche Erträge	0,00	0,00	-853,55
26	79	Außerordentliche Aufwendungen	0,00	0,00	63,48
27		Außerordentliches Ergebnis (Nr. 25 ./ Nr. 26)	0,00	0,00	-790,07
28		Jahresergebnis vor internen Leistungsbeziehungen (ordentliches Ergebnis und außerordentliches Ergebnis Nr. 24 und Nr. 27)	495.200,00	446.800,00	405.668,23
29		Erlöse der internen Leistungsbeziehungen	-465.000,00	-428.800,00	-464.980,41
30		Kosten der internen Leistungsbeziehungen	59.200,00	47.800,00	59.312,23
31		Ergebnis der internen Leistungsbeziehungen	-405.800,00	-381.000,00	-405.668,18
32		Jahresergebnis nach internen Leistungsbeziehungen	89.400,00	65.800,00	0,05

Haushaltsplan Gemeinde Ehringshausen

Teilfinanzhaushalt Produktgruppe 0103 Finanz- und Kassenwesen

Gemeinde Ehringshausen

Nr.	Konten	Bezeichnung	HH Ansatz 2024	HH Ansatz 2023	Ergebnis 2022
		Einzahlungen aus Investitionstätigkeit			
20		+ Einz. aus Investitionszuweis. und -zuschüssen sowie aus Investitionsbeiträgen	0,00	0,00	0,00
21		+ Einz. aus Abgängen von Vermögensgegenständen des Sachanlagevermögens und des immateriellen Anlagevermögens	0,00	0,00	0,00
22		+ Einz. aus Abgängen von Vermögensgegenständen des Finanzanlagevermögens	0,00	0,00	0,00
		Einzahlungen aus Finanzierungstätigkeit			
31		+ Einz. aus der Aufnahme v. Krediten und wirtschaftlich vergleichbaren Vorgängen für Investitionen	0,00	0,00	0,00
		Summe	0,00	0,00	0,00
		Auszahlungen aus Investitionstätigkeit			
24		- Ausz. für den Erwerb von Grundstücken und Gebäuden	0,00	0,00	0,00
25		- Ausz. für Baumaßnahmen	0,00	0,00	0,00
26		- Ausz. für Investitionen in das sonstige Sachanlagevermögen und immaterielle Anlagevermögen davon: Ausz. aus gewährten Investitionszuweisungen und -zuschüssen	0,00	0,00	-9.363,80
27		- Ausz. für Investitionen in das Finanzanlagevermögen	0,00	0,00	-2.162,19
		Auszahlungen aus Finanzierungstätigkeit			
32		- Ausz. für die Tilgung von Krediten und wirtschaftlich vergleichbaren Vorgängen für Investitionen	0,00	0,00	0,00
		Summe	0,00	0,00	-11.525,99
		Saldo (Einzahlungen ./ Auszahlungen)	0,00	0,00	-11.525,99

Haushaltsplan Gemeinde Ehringshausen

Investitionen Produktgruppe 0103 Finanz- und Kassenwesen

Gemeinde Ehringshausen

Nr. Bezeichnung	Ansatz 2024	Verpflichtungs- Ermächtigungen	Ansatz 2023	Jahres- ergebnis 2022	Finanzplan 2025	Finanzplan 2026	Finanzplan 2027
0102-0005A Versorgungsrücklage Beamte				-2.162			
0102-0009A Maßnahmen i. R. der Digitalisierung				-7.830			
1602-0003A Geringwertige Wirtschaftsgüter				-1.534			

Haushaltsplan Gemeinde Ehringshausen

Teilergebnishaushalt Produktgruppe 0104 Liegenschaftsverwaltung

Gemeinde Ehringshausen

Nr.	Konten	Bezeichnung	HH Ansatz 2024	HH Ansatz 2023	Ergebnis 2022
		Ordentliche Erträge			
01	50	Privatrechtliche Leistungsentgelte	-264.500,00	-248.400,00	-235.457,50
02	51	Öffentlich-rechtliche Leistungsentgelte	-92.000,00	-81.000,00	-16.860,00
03	548-549	Kostensatzleistungen und -erstattungen	-5.100,00	-14.100,00	-10.031,53
04	52	Bestandsveränderungen und aktivierte Eigenleistungen	0,00	0,00	0,00
05	55	Steuern und steuerähnliche Erträge einschl. Erträge aus gesetzlichen Umlagen	0,00	0,00	0,00
06	547	Erträge aus Transferleistungen	0,00	0,00	0,00
07	540-543	Erträge aus Zuweisungen und Zuschüssen für lfd. Zwecke und allgemeine Umlagen	0,00	0,00	-13.321,35
08	546	Erträge aus der Auflösung von Sonderposten aus Investitionszuweisungen, -zuschüssen und Investitionsbeiträgen	-1.500,00	-1.600,00	-1.574,38
09	53	Sonstige ordentliche Erträge	0,00	0,00	-27.656,21
10		Summe der ordentlichen Erträge (Nr. 1 bis 9)	-363.100,00	-345.100,00	-304.900,97
		Ordentliche Aufwendungen			
11	62, 63, 640-643, 647-649, 65	Personalaufwendungen	0,00	0,00	32,50
12	644-646	Versorgungsaufwendungen	0,00	0,00	0,00
13	60, 61, 67-69	Aufwendungen für Sach- und Dienstleistungen	281.300,00	330.100,00	287.367,71
14	66	Abschreibungen	17.400,00	19.200,00	18.107,18
15	71	Aufwendungen für Zuweisungen und Zuschüsse sowie besondere Finanzaufwendungen	0,00	0,00	94,56
16	73	Steueraufwendungen einschl. Aufwendungen aus gesetzlichen Umlageverpflichtungen	0,00	0,00	4.231,25
17	72	Transferaufwendungen	0,00	0,00	0,00
18	70, 74, 76	Sonstige ordentliche Aufwendungen	8.500,00	8.500,00	7.704,49
19		Summe der ordentlichen Aufwendungen (Nr. 11 bis 18)	307.200,00	357.800,00	317.537,69
20		Verwaltungsergebnis (Nr. 10 ./ Nr. 19)	-55.900,00	12.700,00	12.636,72
21	56, 57	Finanzerträge	0,00	0,00	0,00
22	77	Finanzaufwendungen	0,00	0,00	0,00
23		Finanzergebnis (Nr. 21 bis Nr. 22)	0,00	0,00	0,00
24		Ordentliches Ergebnis (Verwaltungsergebnis und Finanzergebnis Nr. 20 und Nr. 23)	-55.900,00	12.700,00	12.636,72
25	59	Außerordentliche Erträge	0,00	-131.000,00	-5.459,62
26	79	Außerordentliche Aufwendungen	0,00	0,00	124,72
27		Außerordentliches Ergebnis (Nr. 25 ./ Nr. 26)	0,00	-131.000,00	-5.334,90
28		Jahresergebnis vor internen Leistungsbeziehungen (ordentliches Ergebnis und außerordentliches Ergebnis Nr. 24 und Nr. 27)	-55.900,00	-118.300,00	7.301,82
29		Erlöse der internen Leistungsbeziehungen	0,00	0,00	0,00
30		Kosten der internen Leistungsbeziehungen	176.600,00	139.100,00	176.169,65
31		Ergebnis der internen Leistungsbeziehungen	176.600,00	139.100,00	176.169,65
32		Jahresergebnis nach internen Leistungsbeziehungen	120.700,00	20.800,00	183.471,47

Haushaltsplan Gemeinde Ehringshausen

Teilfinanzhaushalt Produktgruppe 0104 Liegenschaftsverwaltung

Gemeinde Ehringshausen

Nr.	Konten	Bezeichnung	HH Ansatz 2024	HH Ansatz 2023	Ergebnis 2022
		Einzahlungen aus Investitionstätigkeit			
20		+ Einz. aus Investitionszuweis. und -zuschüssen sowie aus Investitionsbeiträgen	0,00	0,00	0,00
21		+ Einz. aus Abgängen von Vermögensgegenständen des Sachanlagevermögens und des immateriellen Anlagevermögens	200.000,00	130.000,00	59.280,29
22		+ Einz. aus Abgängen von Vermögensgegenständen des Finanzanlagevermögens	0,00	0,00	0,00
		Einzahlungen aus Finanzierungstätigkeit			
31		+ Einz. aus der Aufnahme v. Krediten und wirtschaftlich vergleichbaren Vorgängen für Investitionen	0,00	0,00	0,00
		Summe	200.000,00	130.000,00	59.280,29
		Auszahlungen aus Investitionstätigkeit			
24		- Ausz. für den Erwerb von Grundstücken und Gebäuden	-10.000,00	-100.000,00	-9.155,56
25		- Ausz. für Baumaßnahmen	0,00	0,00	-6.024,05
26		- Ausz. für Investitionen in das sonstige Sachanlagevermögen und immaterielle Anlagevermögen davon: Ausz. aus gewährten Investitionszuweisungen und -zuschüssen	0,00	0,00	0,00
27		- Ausz. für Investitionen in das Finanzanlagevermögen	0,00	0,00	0,00
		Auszahlungen aus Finanzierungstätigkeit			
32		- Ausz. für die Tilgung von Krediten und wirtschaftlich vergleichbaren Vorgängen für Investitionen	0,00	0,00	0,00
		Summe	-10.000,00	-100.000,00	-15.179,61
		Saldo (Einzahlungen ./ Auszahlungen)	190.000,00	30.000,00	44.100,68

Haushaltsplan Gemeinde Ehringshausen

Investitionen Produktgruppe 0104 Liegenschaftsverwaltung

Gemeinde Ehringshausen

Nr. Bezeichnung	Ansatz 2024	Verpflichtungs- Ermächtigungen	Ansatz 2023	Jahres- ergebnis 2022	Finanzplan 2025	Finanzplan 2026	Finanzplan 2027
0104-0002A Grundstücksankäufe sonstige	-10.000		-100.000	-8.959	-10.000	-10.000	-10.000
0104-0002E Grundstücksverkäufe sonstige				53.945			
0601-0019A Neubau Kindergarten Rathausstraße				-17			
BG013-01E Grundstücksverkäufe Kirchenacker	200.000						

Haushaltsplan Gemeinde Ehringshausen

Teilergebnishaushalt Produktgruppe 0105 Bauhof, Fuhrpark und Maschinen

Gemeinde Ehringshausen

Nr.	Konten	Bezeichnung	HH Ansatz 2024	HH Ansatz 2023	Ergebnis 2022
		Ordentliche Erträge			
01	50	Privatrechtliche Leistungsentgelte	0,00	0,00	0,00
02	51	Öffentlich-rechtliche Leistungsentgelte	0,00	0,00	0,00
03	548-549	Kostensatzleistungen und -erstattungen	0,00	0,00	0,00
04	52	Bestandsveränderungen und aktivierte Eigenleistungen	0,00	0,00	0,00
05	55	Steuern und steuerähnliche Erträge einschl. Erträge aus gesetzlichen Umlagen	0,00	0,00	0,00
06	547	Erträge aus Transferleistungen	0,00	0,00	0,00
07	540-543	Erträge aus Zuweisungen und Zuschüssen für lfd. Zwecke und allgemeine Umlagen	0,00	0,00	-2.120,62
08	546	Erträge aus der Auflösung von Sonderposten aus Investitionszuweisungen, -zuschüssen und Investitionsbeiträgen	-67.800,00	-67.800,00	-67.321,98
09	53	Sonstige ordentliche Erträge	0,00	0,00	-645,01
10		Summe der ordentlichen Erträge (Nr. 1 bis 9)	-67.800,00	-67.800,00	-70.087,61
		Ordentliche Aufwendungen			
11	62, 63, 640-643, 647-649, 65	Personalaufwendungen	1.077.200,00	943.000,00	920.352,19
12	644-646	Versorgungsaufwendungen	66.100,00	58.000,00	59.465,88
13	60, 61, 67-69	Aufwendungen für Sach- und Dienstleistungen	198.000,00	208.600,00	207.900,18
14	66	Abschreibungen	117.000,00	121.700,00	109.250,95
15	71	Aufwendungen für Zuweisungen und Zuschüsse sowie besondere Finanzaufwendungen	0,00	0,00	0,00
16	73	Steueraufwendungen einschl. Aufwendungen aus gesetzlichen Umlageverpflichtungen	0,00	0,00	0,00
17	72	Transferaufwendungen	0,00	0,00	0,00
18	70, 74, 76	Sonstige ordentliche Aufwendungen	4.700,00	4.000,00	3.464,68
19		Summe der ordentlichen Aufwendungen (Nr. 11 bis 18)	1.463.000,00	1.335.300,00	1.300.433,88
20		Verwaltungsergebnis (Nr. 10 ./ Nr. 19)	1.395.200,00	1.267.500,00	1.230.346,27
21	56, 57	Finanzerträge	0,00	0,00	0,00
22	77	Finanzaufwendungen	0,00	0,00	0,00
23		Finanzergebnis (Nr. 21 bis Nr. 22)	0,00	0,00	0,00
24		Ordentliches Ergebnis (Verwaltungsergebnis und Finanzergebnis Nr. 20 und Nr. 23)	1.395.200,00	1.267.500,00	1.230.346,27
25	59	Außerordentliche Erträge	0,00	0,00	-12.999,00
26	79	Außerordentliche Aufwendungen	0,00	0,00	-9.655,25
27		Außerordentliches Ergebnis (Nr. 25 ./ Nr. 26)	0,00	0,00	-22.654,25
28		Jahresergebnis vor internen Leistungsbeziehungen (ordentliches Ergebnis und außerordentliches Ergebnis Nr. 24 und Nr. 27)	1.395.200,00	1.267.500,00	1.207.692,02
29		Erlöse der internen Leistungsbeziehungen	-1.228.000,00	-1.056.750,00	-1.289.344,48
30		Kosten der internen Leistungsbeziehungen	83.500,00	-154.500,00	83.561,10
31		Ergebnis der internen Leistungsbeziehungen	-1.144.500,00	-1.211.250,00	-1.205.783,38
32		Jahresergebnis nach internen Leistungsbeziehungen	250.700,00	56.250,00	1.908,64

Haushaltsplan Gemeinde Ehringshausen

Teilfinanzhaushalt Produktgruppe 0105 Bauhof, Fuhrpark und Maschinen

Gemeinde Ehringshausen

Nr.	Konten	Bezeichnung	HH Ansatz 2024	HH Ansatz 2023	Ergebnis 2022
		Einzahlungen aus Investitionstätigkeit			
20		+ Einz. aus Investitionszuweis. und -zuschüssen sowie aus Investitionsbeiträgen	0,00	0,00	167.378,76
21		+ Einz. aus Abgängen von Vermögensgegenständen des Sachanlagevermögens und des immateriellen Anlagevermögens	0,00	0,00	13.000,00
22		+ Einz. aus Abgängen von Vermögensgegenständen des Finanzanlagevermögens	0,00	0,00	0,00
		Einzahlungen aus Finanzierungstätigkeit			
31		+ Einz. aus der Aufnahme v. Krediten und wirtschaftlich vergleichbaren Vorgängen für Investitionen	0,00	0,00	0,00
		Summe	0,00	0,00	180.378,76
		Auszahlungen aus Investitionstätigkeit			
24		- Ausz. für den Erwerb von Grundstücken und Gebäuden	0,00	0,00	0,00
25		- Ausz. für Baumaßnahmen	0,00	0,00	-45.098,48
26		- Ausz. für Investitionen in das sonstige Sachanlagevermögen und immaterielle Anlagevermögen davon: Ausz. aus gewährten Investitionszuweisungen und -zuschüssen	-104.000,00	-35.000,00	-42.180,15
27		- Ausz. für Investitionen in das Finanzanlagevermögen	0,00	0,00	0,00
		Auszahlungen aus Finanzierungstätigkeit			
32		- Ausz. für die Tilgung von Krediten und wirtschaftlich vergleichbaren Vorgängen für Investitionen	0,00	0,00	0,00
		Summe	-104.000,00	-35.000,00	-87.278,63
		Saldo (Einzahlungen ./ Auszahlungen)	-104.000,00	-35.000,00	93.100,13

Haushaltsplan Gemeinde Ehringshausen

Investitionen Produktgruppe 0105 Bauhof, Fuhrpark und Maschinen

Gemeinde Ehringshausen

Nr. Bezeichnung	Ansatz 2024	Verpflichtungs- Ermächtigungen	Ansatz 2023	Jahres- ergebnis 2022	Finanzplan 2025	Finanzplan 2026	Finanzplan 2027
0105-0002A Bewegliche Sachen Anlagevermögen, Bauhof	-25.000		-35.000	-8.078	-15.000	-15.000	-15.000
0105-0032A Anschaffung Dreiseitenkipper				-6.590			
0105-0033A Anschaffung Transporter				-45.098			
0105-0033E Zuweisung Transporter Hessenkasse				36.720			
0105-0034A Anbaugeräte für Bagger und Radlader				-10.407			
0105-0035A Anschaffung mobiler Hochdruckreiniger				-10.426			
0105-0037A Kombiniertes Tieflader und Kipper	-50.000						
0105-0038A Mulchmäher als Anbaugerät	-17.000						
0105-0039A Aufsitzmäher	-12.000						
1602-0003A Geringwertige Wirtschaftsgüter				-2.793			

Haushaltsplan Gemeinde Ehringshausen

Teilergebnishaushalt Produktgruppe 0201 Statistik und Wahlen

Gemeinde Ehringshausen

Nr.	Konten	Bezeichnung	HH Ansatz 2024	HH Ansatz 2023	Ergebnis 2022
		Ordentliche Erträge			
01	50	Privatrechtliche Leistungsentgelte	0,00	0,00	0,00
02	51	Öffentlich-rechtliche Leistungsentgelte	0,00	0,00	0,00
03	548-549	Kostenersatzleistungen und -erstattungen	0,00	0,00	0,00
04	52	Bestandsveränderungen und aktivierte Eigenleistungen	0,00	0,00	0,00
05	55	Steuern und steuerähnliche Erträge einschl. Erträge aus gesetzlichen Umlagen	0,00	0,00	0,00
06	547	Erträge aus Transferleistungen	0,00	0,00	0,00
07	540-543	Erträge aus Zuweisungen und Zuschüssen für lfd. Zwecke und allgemeine Umlagen	0,00	0,00	0,00
08	546	Erträge aus der Auflösung von Sonderposten aus Investitionszuweisungen, -zuschüssen und Investitionsbeiträgen	0,00	0,00	0,00
09	53	Sonstige ordentliche Erträge	0,00	0,00	0,00
10		Summe der ordentlichen Erträge (Nr. 1 bis 9)	0,00	0,00	0,00
		Ordentliche Aufwendungen			
11	62, 63, 640-643, 647-649, 65	Personalaufwendungen	0,00	0,00	0,00
12	644-646	Versorgungsaufwendungen	0,00	0,00	0,00
13	60, 61, 67-69	Aufwendungen für Sach- und Dienstleistungen	18.000,00	10.000,00	1.930,68
14	66	Abschreibungen	1.200,00	1.200,00	0,00
15	71	Aufwendungen für Zuweisungen und Zuschüsse sowie besondere Finanzaufwendungen	0,00	0,00	0,00
16	73	Steueraufwendungen einschl. Aufwendungen aus gesetzlichen Umlageverpflichtungen	0,00	0,00	0,00
17	72	Transferaufwendungen	0,00	0,00	0,00
18	70, 74, 76	Sonstige ordentliche Aufwendungen	0,00	0,00	0,00
19		Summe der ordentlichen Aufwendungen (Nr. 11 bis 18)	19.200,00	11.200,00	1.930,68
20		Verwaltungsergebnis (Nr. 10 ./ Nr. 19)	19.200,00	11.200,00	1.930,68
21	56, 57	Finanzerträge	0,00	0,00	0,00
22	77	Finanzaufwendungen	0,00	0,00	0,00
23		Finanzergebnis (Nr. 21 bis Nr. 22)	0,00	0,00	0,00
24		Ordentliches Ergebnis (Verwaltungsergebnis und Finanzergebnis Nr. 20 und Nr. 23)	19.200,00	11.200,00	1.930,68
25	59	Außerordentliche Erträge	0,00	0,00	0,00
26	79	Außerordentliche Aufwendungen	0,00	0,00	0,00
27		Außerordentliches Ergebnis (Nr. 25 ./ Nr. 26)	0,00	0,00	0,00
28		Jahresergebnis vor internen Leistungsbeziehungen (ordentliches Ergebnis und außerordentliches Ergebnis Nr. 24 und Nr. 27)	19.200,00	11.200,00	1.930,68
29		Erlöse der internen Leistungsbeziehungen	0,00	0,00	0,00
30		Kosten der internen Leistungsbeziehungen	41.600,00	40.250,00	41.633,13
31		Ergebnis der internen Leistungsbeziehungen	41.600,00	40.250,00	41.633,13
32		Jahresergebnis nach internen Leistungsbeziehungen	60.800,00	51.450,00	43.563,81

Haushaltsplan Gemeinde Ehringshausen

Teilfinanzhaushalt Produktgruppe 0201 Statistik und Wahlen

Gemeinde Ehringshausen

Nr.	Konten	Bezeichnung	HH Ansatz 2024	HH Ansatz 2023	Ergebnis 2022
		Einzahlungen aus Investitionstätigkeit			
20		+ Einz. aus Investitionszuweis. und -zuschüssen sowie aus Investitionsbeiträgen	0,00	0,00	0,00
21		+ Einz. aus Abgängen von Vermögensgegenständen des Sachanlagevermögens und des immateriellen Anlagevermögens	0,00	0,00	0,00
22		+ Einz. aus Abgängen von Vermögensgegenständen des Finanzanlagevermögens	0,00	0,00	0,00
		Einzahlungen aus Finanzierungstätigkeit			
31		+ Einz. aus der Aufnahme v. Krediten und wirtschaftlich vergleichbaren Vorgängen für Investitionen	0,00	0,00	0,00
		Summe	0,00	0,00	0,00
		Auszahlungen aus Investitionstätigkeit			
24		- Ausz. für den Erwerb von Grundstücken und Gebäuden	0,00	0,00	0,00
25		- Ausz. für Baumaßnahmen	0,00	0,00	0,00
26		- Ausz. für Investitionen in das sonstige Sachanlagevermögen und immaterielle Anlagevermögen davon: Ausz. aus gewährten Investitionszuweisungen und -zuschüssen	0,00	0,00	0,00
27		- Ausz. für Investitionen in das Finanzanlagevermögen	0,00	0,00	0,00
		Auszahlungen aus Finanzierungstätigkeit			
32		- Ausz. für die Tilgung von Krediten und wirtschaftlich vergleichbaren Vorgängen für Investitionen	0,00	0,00	0,00
		Summe	0,00	0,00	0,00
		Saldo (Einzahlungen ./ Auszahlungen)	0,00	0,00	0,00

Haushaltsplan Gemeinde Ehringshausen

Teilergebnishaushalt Produktgruppe 0202 Ordnungsangelegenheiten

Gemeinde Ehringshausen

Nr.	Konten	Bezeichnung	HH Ansatz 2024	HH Ansatz 2023	Ergebnis 2022
		Ordentliche Erträge			
01	50	Privatrechtliche Leistungsentgelte	0,00	0,00	0,00
02	51	Öffentlich-rechtliche Leistungsentgelte	-20.000,00	-20.000,00	-15.481,61
03	548-549	Kostensatzleistungen und -erstattungen	-3.500,00	-2.500,00	-2.052,19
04	52	Bestandsveränderungen und aktivierte Eigenleistungen	0,00	0,00	0,00
05	55	Steuern und steuerähnliche Erträge einschl. Erträge aus gesetzlichen Umlagen	0,00	0,00	0,00
06	547	Erträge aus Transferleistungen	0,00	0,00	0,00
07	540-543	Erträge aus Zuweisungen und Zuschüssen für lfd. Zwecke und allgemeine Umlagen	0,00	-3.800,00	0,00
08	546	Erträge aus der Auflösung von Sonderposten aus Investitionszuweisungen, -zuschüssen und Investitionsbeiträgen	0,00	0,00	0,00
09	53	Sonstige ordentliche Erträge	-4.500,00	-2.800,00	-5.807,80
10		Summe der ordentlichen Erträge (Nr. 1 bis 9)	-28.000,00	-29.100,00	-23.341,60
		Ordentliche Aufwendungen			
11	62, 63, 640-643, 647-649, 65	Personalaufwendungen	121.000,00	94.800,00	83.410,42
12	644-646	Versorgungsaufwendungen	90.800,00	94.800,00	69.579,91
13	60, 61, 67-69	Aufwendungen für Sach- und Dienstleistungen	28.200,00	29.500,00	14.430,53
14	66	Abschreibungen	1.600,00	2.900,00	956,00
15	71	Aufwendungen für Zuweisungen und Zuschüsse sowie besondere Finanzaufwendungen	15.000,00	15.500,00	11.223,18
16	73	Steueraufwendungen einschl. Aufwendungen aus gesetzlichen Umlageverpflichtungen	0,00	0,00	0,00
17	72	Transferaufwendungen	0,00	0,00	0,00
18	70, 74, 76	Sonstige ordentliche Aufwendungen	200,00	0,00	114,00
19		Summe der ordentlichen Aufwendungen (Nr. 11 bis 18)	256.800,00	237.500,00	179.714,04
20		Verwaltungsergebnis (Nr. 10 ./ Nr. 19)	228.800,00	208.400,00	156.372,44
21	56, 57	Finanzerträge	0,00	0,00	0,00
22	77	Finanzaufwendungen	0,00	0,00	0,00
23		Finanzergebnis (Nr. 21 bis Nr. 22)	0,00	0,00	0,00
24		Ordentliches Ergebnis (Verwaltungsergebnis und Finanzergebnis Nr. 20 und Nr. 23)	228.800,00	208.400,00	156.372,44
25	59	Außerordentliche Erträge	0,00	0,00	0,00
26	79	Außerordentliche Aufwendungen	0,00	0,00	0,00
27		Außerordentliches Ergebnis (Nr. 25 ./ Nr. 26)	0,00	0,00	0,00
28		Jahresergebnis vor internen Leistungsbeziehungen (ordentliches Ergebnis und außerordentliches Ergebnis Nr. 24 und Nr. 27)	228.800,00	208.400,00	156.372,44
29		Erlöse der internen Leistungsbeziehungen	-56.200,00	-52.200,00	-56.224,27
30		Kosten der internen Leistungsbeziehungen	59.600,00	47.750,00	59.602,22
31		Ergebnis der internen Leistungsbeziehungen	3.400,00	-4.450,00	3.377,95
32		Jahresergebnis nach internen Leistungsbeziehungen	232.200,00	203.950,00	159.750,39

Haushaltsplan Gemeinde Ehringshausen

Teilfinanzhaushalt Produktgruppe 0202 Ordnungsangelegenheiten

Gemeinde Ehringshausen

Nr.	Konten	Bezeichnung	HH Ansatz 2024	HH Ansatz 2023	Ergebnis 2022
		Einzahlungen aus Investitionstätigkeit			
20		+ Einz. aus Investitionszuweis. und -zuschüssen sowie aus Investitionsbeiträgen	0,00	0,00	0,00
21		+ Einz. aus Abgängen von Vermögensgegenständen des Sachanlagevermögens und des immateriellen Anlagevermögens	0,00	0,00	0,00
22		+ Einz. aus Abgängen von Vermögensgegenständen des Finanzanlagevermögens	0,00	0,00	0,00
		Einzahlungen aus Finanzierungstätigkeit			
31		+ Einz. aus der Aufnahme v. Krediten und wirtschaftlich vergleichbaren Vorgängen für Investitionen	0,00	0,00	0,00
		Summe	0,00	0,00	0,00
		Auszahlungen aus Investitionstätigkeit			
24		- Ausz. für den Erwerb von Grundstücken und Gebäuden	0,00	0,00	0,00
25		- Ausz. für Baumaßnahmen	0,00	0,00	0,00
26		- Ausz. für Investitionen in das sonstige Sachanlagevermögen und immaterielle Anlagevermögen davon: Ausz. aus gewährten Investitionszuweisungen und -zuschüssen	0,00	0,00	-2.681,01
27		- Ausz. für Investitionen in das Finanzanlagevermögen	0,00	0,00	-4,46
		Auszahlungen aus Finanzierungstätigkeit			
32		- Ausz. für die Tilgung von Krediten und wirtschaftlich vergleichbaren Vorgängen für Investitionen	0,00	0,00	0,00
		Summe	0,00	0,00	-2.685,47
		Saldo (Einzahlungen ./ Auszahlungen)	0,00	0,00	-2.685,47

Haushaltsplan Gemeinde Ehringshausen

Investitionen Produktgruppe 0202 Ordnungsangelegenheiten

Gemeinde Ehringshausen

Nr. Bezeichnung	Ansatz 2024	Verpflichtungs- ermächtigungen	Ansatz 2023	Jahres- ergebnis 2022	Finanzplan 2025	Finanzplan 2026	Finanzplan 2027
0102-0005A Versorgungsrücklage Beamte				-4			
1602-0003A Geringwertige Wirtschaftsgüter				-2.681			

Haushaltsplan Gemeinde Ehringshausen

Teilergebnishaushalt Produktgruppe 0203 Bürgerservice

Gemeinde Ehringshausen

Nr.	Konten	Bezeichnung	HH Ansatz 2024	HH Ansatz 2023	Ergebnis 2022
		Ordentliche Erträge			
01	50	Privatrechtliche Leistungsentgelte	-2.000,00	-2.000,00	-2.515,75
02	51	Öffentlich-rechtliche Leistungsentgelte	-102.000,00	-102.000,00	-98.683,27
03	548-549	Kostensatzleistungen und -erstattungen	-1.000,00	0,00	-391,75
04	52	Bestandsveränderungen und aktivierte Eigenleistungen	0,00	0,00	0,00
05	55	Steuern und steuerähnliche Erträge einschl. Erträge aus gesetzlichen Umlagen	0,00	0,00	0,00
06	547	Erträge aus Transferleistungen	0,00	0,00	0,00
07	540-543	Erträge aus Zuweisungen und Zuschüssen für lfd. Zwecke und allgemeine Umlagen	0,00	-1.200,00	0,00
08	546	Erträge aus der Auflösung von Sonderposten aus Investitionszuweisungen, -zuschüssen und Investitionsbeiträgen	0,00	0,00	0,00
09	53	Sonstige ordentliche Erträge	0,00	0,00	0,00
10		Summe der ordentlichen Erträge (Nr. 1 bis 9)	-105.000,00	-105.200,00	-101.590,77
		Ordentliche Aufwendungen			
11	62, 63, 640-643, 647-649, 65	Personalaufwendungen	264.600,00	252.300,00	239.174,30
12	644-646	Versorgungsaufwendungen	17.200,00	16.200,00	16.435,39
13	60, 61, 67-69	Aufwendungen für Sach- und Dienstleistungen	83.300,00	83.800,00	69.955,05
14	66	Abschreibungen	900,00	3.500,00	441,10
15	71	Aufwendungen für Zuweisungen und Zuschüsse sowie besondere Finanzaufwendungen	0,00	0,00	0,00
16	73	Steueraufwendungen einschl. Aufwendungen aus gesetzlichen Umlageverpflichtungen	0,00	0,00	0,00
17	72	Transferaufwendungen	0,00	0,00	0,00
18	70, 74, 76	Sonstige ordentliche Aufwendungen	0,00	0,00	0,00
19		Summe der ordentlichen Aufwendungen (Nr. 11 bis 18)	366.000,00	355.800,00	326.005,84
20		Verwaltungsergebnis (Nr. 10 ./ Nr. 19)	261.000,00	250.600,00	224.415,07
21	56, 57	Finanzerträge	0,00	0,00	0,00
22	77	Finanzaufwendungen	0,00	0,00	0,00
23		Finanzergebnis (Nr. 21 bis Nr. 22)	0,00	0,00	0,00
24		Ordentliches Ergebnis (Verwaltungsergebnis und Finanzergebnis Nr. 20 und Nr. 23)	261.000,00	250.600,00	224.415,07
25	59	Außerordentliche Erträge	0,00	0,00	0,00
26	79	Außerordentliche Aufwendungen	0,00	0,00	9,10
27		Außerordentliches Ergebnis (Nr. 25 ./ Nr. 26)	0,00	0,00	9,10
28		Jahresergebnis vor internen Leistungsbeziehungen (ordentliches Ergebnis und außerordentliches Ergebnis Nr. 24 und Nr. 27)	261.000,00	250.600,00	224.424,17
29		Erlöse der internen Leistungsbeziehungen	-86.000,00	-306.500,00	-86.038,67
30		Kosten der internen Leistungsbeziehungen	100.100,00	316.550,00	100.470,25
31		Ergebnis der internen Leistungsbeziehungen	14.100,00	10.050,00	14.431,58
32		Jahresergebnis nach internen Leistungsbeziehungen	275.100,00	260.650,00	238.855,75

Haushaltsplan Gemeinde Ehringshausen

Teilfinanzhaushalt Produktgruppe 0203 Bürgerservice

Gemeinde Ehringshausen

Nr.	Konten	Bezeichnung	HH Ansatz 2024	HH Ansatz 2023	Ergebnis 2022
		Einzahlungen aus Investitionstätigkeit			
20		+ Einz. aus Investitionszuweis. und -zuschüssen sowie aus Investitionsbeiträgen	0,00	0,00	0,00
21		+ Einz. aus Abgängen von Vermögensgegenständen des Sachanlagevermögens und des immateriellen Anlagevermögens	0,00	0,00	0,00
22		+ Einz. aus Abgängen von Vermögensgegenständen des Finanzanlagevermögens	0,00	0,00	0,00
		Einzahlungen aus Finanzierungstätigkeit			
31		+ Einz. aus der Aufnahme v. Krediten und wirtschaftlich vergleichbaren Vorgängen für Investitionen	0,00	0,00	0,00
		Summe	0,00	0,00	0,00
		Auszahlungen aus Investitionstätigkeit			
24		- Ausz. für den Erwerb von Grundstücken und Gebäuden	0,00	0,00	0,00
25		- Ausz. für Baumaßnahmen	0,00	0,00	0,00
26		- Ausz. für Investitionen in das sonstige Sachanlagevermögen und immaterielle Anlagevermögen davon: Ausz. aus gewährten Investitionszuweisungen und -zuschüssen	0,00	0,00	0,00
27		- Ausz. für Investitionen in das Finanzanlagevermögen	0,00	0,00	0,00
		Auszahlungen aus Finanzierungstätigkeit			
32		- Ausz. für die Tilgung von Krediten und wirtschaftlich vergleichbaren Vorgängen für Investitionen	0,00	0,00	0,00
		Summe	0,00	0,00	0,00
		Saldo (Einzahlungen ./ Auszahlungen)	0,00	0,00	0,00

Haushaltsplan Gemeinde Ehringshausen

Teilergebnishaushalt Produktgruppe 0204 Brand-, Zivil- und Katastrophenschutz, allg. Hilfe

Gemeinde Ehringshausen

Nr.	Konten	Bezeichnung	HH Ansatz 2024	HH Ansatz 2023	Ergebnis 2022
		Ordentliche Erträge			
01	50	Privatrechtliche Leistungsentgelte	-19.100,00	-21.700,00	-17.417,45
02	51	Öffentlich-rechtliche Leistungsentgelte	-110.000,00	-125.000,00	-17.632,15
03	548-549	Kostensatzleistungen und -erstattungen	-82.700,00	-30.700,00	-3.420,39
04	52	Bestandsveränderungen und aktivierte Eigenleistungen	0,00	0,00	0,00
05	55	Steuern und steuerähnliche Erträge einschl. Erträge aus gesetzlichen Umlagen	0,00	0,00	0,00
06	547	Erträge aus Transferleistungen	0,00	0,00	0,00
07	540-543	Erträge aus Zuweisungen und Zuschüssen für lfd. Zwecke und allgemeine Umlagen	0,00	0,00	-3.038,97
08	546	Erträge aus der Auflösung von Sonderposten aus Investitionszuweisungen, -zuschüssen und Investitionsbeiträgen	-32.100,00	-29.200,00	-29.457,28
09	53	Sonstige ordentliche Erträge	0,00	0,00	-2.851,54
10		Summe der ordentlichen Erträge (Nr. 1 bis 9)	-243.900,00	-206.600,00	-73.817,78
		Ordentliche Aufwendungen			
11	62, 63, 640-643, 647-649, 65	Personalaufwendungen	41.500,00	39.600,00	35.967,43
12	644-646	Versorgungsaufwendungen	2.500,00	1.700,00	1.403,08
13	60, 61, 67-69	Aufwendungen für Sach- und Dienstleistungen	589.500,00	419.700,00	232.689,32
14	66	Abschreibungen	163.600,00	172.000,00	135.236,72
15	71	Aufwendungen für Zuweisungen und Zuschüsse sowie besondere Finanzaufwendungen	22.000,00	28.500,00	13.654,04
16	73	Steueraufwendungen einschl. Aufwendungen aus gesetzlichen Umlageverpflichtungen	0,00	0,00	0,00
17	72	Transferaufwendungen	0,00	0,00	1.413,92
18	70, 74, 76	Sonstige ordentliche Aufwendungen	0,00	0,00	0,00
19		Summe der ordentlichen Aufwendungen (Nr. 11 bis 18)	819.100,00	661.500,00	420.364,51
20		Verwaltungsergebnis (Nr. 10 ./ Nr. 19)	575.200,00	454.900,00	346.546,73
21	56, 57	Finanzerträge	0,00	0,00	0,00
22	77	Finanzaufwendungen	0,00	0,00	0,00
23		Finanzergebnis (Nr. 21 bis Nr. 22)	0,00	0,00	0,00
24		Ordentliches Ergebnis (Verwaltungsergebnis und Finanzergebnis Nr. 20 und Nr. 23)	575.200,00	454.900,00	346.546,73
25	59	Außerordentliche Erträge	0,00	-13.000,00	-5.124,62
26	79	Außerordentliche Aufwendungen	0,00	0,00	0,00
27		Außerordentliches Ergebnis (Nr. 25 ./ Nr. 26)	0,00	-13.000,00	-5.124,62
28		Jahresergebnis vor internen Leistungsbeziehungen (ordentliches Ergebnis und außerordentliches Ergebnis Nr. 24 und Nr. 27)	575.200,00	441.900,00	341.422,11
29		Erlöse der internen Leistungsbeziehungen	0,00	0,00	0,00
30		Kosten der internen Leistungsbeziehungen	131.100,00	142.000,00	130.839,03
31		Ergebnis der internen Leistungsbeziehungen	131.100,00	142.000,00	130.839,03
32		Jahresergebnis nach internen Leistungsbeziehungen	706.300,00	583.900,00	472.261,14

Haushaltsplan Gemeinde Ehringshausen

Teilfinanzhaushalt Produktgruppe 0204 Brand-, Zivil- und Katastrophenschutz, allg. Hilfe

Gemeinde Ehringshausen

Nr.	Konten	Bezeichnung	HH Ansatz 2024	HH Ansatz 2023	Ergebnis 2022
		Einzahlungen aus Investitionstätigkeit			
20		+ Einz. aus Investitionszuweis. und -zuschüssen sowie aus Investitionsbeiträgen	60.000,00	40.000,00	26.092,66
21		+ Einz. aus Abgängen von Vermögensgegenständen des Sachanlagevermögens und des immateriellen Anlagevermögens	0,00	13.000,00	4.100,00
22		+ Einz. aus Abgängen von Vermögensgegenständen des Finanzanlagevermögens	0,00	0,00	0,00
		Einzahlungen aus Finanzierungstätigkeit			
31		+ Einz. aus der Aufnahme v. Krediten und wirtschaftlich vergleichbaren Vorgängen für Investitionen	0,00	0,00	0,00
		Summe	60.000,00	53.000,00	30.192,66
		Auszahlungen aus Investitionstätigkeit			
24		- Ausz. für den Erwerb von Grundstücken und Gebäuden	0,00	0,00	-17.615,12
25		- Ausz. für Baumaßnahmen	0,00	-110.000,00	-87.396,18
26		- Ausz. für Investitionen in das sonstige Sachanlagevermögen und immaterielle Anlagevermögen davon: Ausz. aus gewährten Investitionszuweisungen und -zuschüssen	-135.000,00	-405.000,00	-48.388,93
27		- Ausz. für Investitionen in das Finanzanlagevermögen	-9.000,00	0,00	0,00
		Auszahlungen aus Finanzierungstätigkeit			
32		- Ausz. für die Tilgung von Krediten und wirtschaftlich vergleichbaren Vorgängen für Investitionen	0,00	0,00	0,00
		Summe	-144.000,00	-515.000,00	-153.400,23
		Saldo (Einzahlungen ./ Auszahlungen)	-84.000,00	-462.000,00	-123.207,57

Haushaltsplan Gemeinde Ehringshausen

Investitionen Produktgruppe 0204 Brand-, Zivil- und Katastrophenschutz, allg. Hilfe

Gemeinde Ehringshausen

Nr. Bezeichnung	Ansatz 2024	Verpflichtungs- Ermächtigungen	Ansatz 2023	Jahres- ergebnis 2022	Finanzplan 2025	Finanzplan 2026	Finanzplan 2027
0204-0009A Bewegliche Sachen Anlagevermögen, Feuerwehr	-15.000		-55.000	-4.690	-5.000	-5.000	-5.000
0204-0027A Planung Feuerwache Nord			-80.000	-17.615			
0204-0028A Atemschutzgeräte				-50.216			
0204-0029A Anschaffung TSF FW Niederlemp			-10.000	-37.180			
0204-0029E Zuweisung TSF Niederlemp (Fahrgestell)			40.000				
0204-0030A Anschaffung MLF Feuerwehr West	-55.000		-35.000				
0204-0030E Zuweisung MLF Feuerwehr	60.000						
0204-0031A Beteiligung Hochwasserschutzverband LDK	-9.000						
0204-0032A Erneuerung Sirenen			-30.000				
0204-0032E Landeszuweisung Sirenen				25.850			
0204-0034A Anschaffung MTW FW West		-95.000	-5.000		-95.000		
<i>Erläuterungen:</i>							
VE aus 2023 zu Lasten 2025 in Höhe von 75.000 € sowie VE aus 2024 zu Lasten 2025 in Höhe von 20.000 €							
0204-0035A Abrollbehälter Logistik und Gefahrgut FW Mitte	-45.000		-90.000				
0204-0036A Anschaffung Netzersatzanlage FW Nord	-10.000		-90.000				
0204-0037A bew. Sachen des AV "kritische Infrastruktur"			-115.000				
0204-0038A Anschaffung MTW FW Mitte		-95.000	-5.000		-95.000		
<i>Erläuterungen:</i>							
VE aus 2023 zu Lasten 2025 in Höhe von 75.000 € sowie VE aus 2024 zu Lasten 2025 in Höhe von 20.000 €							
0204-0039A Anschaffung WLF FW Mitte	-10.000	-180.000			-180.000		
<i>Erläuterungen:</i>							
VE aus 2024 zu Lasten 2025							
1602-0003A Geringwertige Wirtschaftsgüter				-9.761			

Haushaltsplan Gemeinde Ehringshausen

Teilergebnishaushalt Produktgruppe 0401 Wissenschaft und Forschung

Gemeinde Ehringshausen

Nr.	Konten	Bezeichnung	HH Ansatz 2024	HH Ansatz 2023	Ergebnis 2022
		Ordentliche Erträge			
01	50	Privatrechtliche Leistungsentgelte	0,00	0,00	0,00
02	51	Öffentlich-rechtliche Leistungsentgelte	0,00	0,00	0,00
03	548-549	Kostenersatzleistungen und -erstattungen	0,00	0,00	0,00
04	52	Bestandsveränderungen und aktivierte Eigenleistungen	0,00	0,00	0,00
05	55	Steuern und steuerähnliche Erträge einschl. Erträge aus gesetzlichen Umlagen	0,00	0,00	0,00
06	547	Erträge aus Transferleistungen	0,00	0,00	0,00
07	540-543	Erträge aus Zuweisungen und Zuschüssen für lfd. Zwecke und allgemeine Umlagen	0,00	0,00	0,00
08	546	Erträge aus der Auflösung von Sonderposten aus Investitionszuweisungen, -zuschüssen und Investitionsbeiträgen	0,00	0,00	0,00
09	53	Sonstige ordentliche Erträge	0,00	0,00	0,00
10		Summe der ordentlichen Erträge (Nr. 1 bis 9)	0,00	0,00	0,00
		Ordentliche Aufwendungen			
11	62, 63, 640-643, 647-649, 65	Personalaufwendungen	0,00	0,00	0,00
12	644-646	Versorgungsaufwendungen	0,00	0,00	0,00
13	60, 61, 67-69	Aufwendungen für Sach- und Dienstleistungen	0,00	0,00	224,00
14	66	Abschreibungen	0,00	0,00	0,00
15	71	Aufwendungen für Zuweisungen und Zuschüsse sowie besondere Finanzaufwendungen	4.000,00	4.000,00	1.496,63
16	73	Steueraufwendungen einschl. Aufwendungen aus gesetzlichen Umlageverpflichtungen	0,00	0,00	0,00
17	72	Transferaufwendungen	0,00	0,00	0,00
18	70, 74, 76	Sonstige ordentliche Aufwendungen	0,00	0,00	0,00
19		Summe der ordentlichen Aufwendungen (Nr. 11 bis 18)	4.000,00	4.000,00	1.720,63
20		Verwaltungsergebnis (Nr. 10 ./ Nr. 19)	4.000,00	4.000,00	1.720,63
21	56, 57	Finanzerträge	0,00	0,00	0,00
22	77	Finanzaufwendungen	0,00	0,00	0,00
23		Finanzergebnis (Nr. 21 bis Nr. 22)	0,00	0,00	0,00
24		Ordentliches Ergebnis (Verwaltungsergebnis und Finanzergebnis Nr. 20 und Nr. 23)	4.000,00	4.000,00	1.720,63
25	59	Außerordentliche Erträge	0,00	0,00	0,00
26	79	Außerordentliche Aufwendungen	0,00	0,00	0,00
27		Außerordentliches Ergebnis (Nr. 25 ./ Nr. 26)	0,00	0,00	0,00
28		Jahresergebnis vor internen Leistungsbeziehungen (ordentliches Ergebnis und außerordentliches Ergebnis Nr. 24 und Nr. 27)	4.000,00	4.000,00	1.720,63
29		Erlöse der internen Leistungsbeziehungen	0,00	0,00	0,00
30		Kosten der internen Leistungsbeziehungen	1.300,00	100,00	1.258,43
31		Ergebnis der internen Leistungsbeziehungen	1.300,00	100,00	1.258,43
32		Jahresergebnis nach internen Leistungsbeziehungen	5.300,00	4.100,00	2.979,06

Haushaltsplan Gemeinde Ehringshausen

Teilfinanzhaushalt Produktgruppe 0401 Wissenschaft und Forschung

Gemeinde Ehringshausen

Nr.	Konten	Bezeichnung	HH Ansatz 2024	HH Ansatz 2023	Ergebnis 2022
		Einzahlungen aus Investitionstätigkeit			
20		+ Einz. aus Investitionszuweis. und -zuschüssen sowie aus Investitionsbeiträgen	0,00	0,00	0,00
21		+ Einz. aus Abgängen von Vermögensgegenständen des Sachanlagevermögens und des immateriellen Anlagevermögens	0,00	0,00	0,00
22		+ Einz. aus Abgängen von Vermögensgegenständen des Finanzanlagevermögens	0,00	0,00	0,00
		Einzahlungen aus Finanzierungstätigkeit			
31		+ Einz. aus der Aufnahme v. Krediten und wirtschaftlich vergleichbaren Vorgängen für Investitionen	0,00	0,00	0,00
		Summe	0,00	0,00	0,00
		Auszahlungen aus Investitionstätigkeit			
24		- Ausz. für den Erwerb von Grundstücken und Gebäuden	0,00	0,00	0,00
25		- Ausz. für Baumaßnahmen	0,00	0,00	0,00
26		- Ausz. für Investitionen in das sonstige Sachanlagevermögen und immaterielle Anlagevermögen davon: Ausz. aus gewährten Investitionszuweisungen und -zuschüssen	0,00	0,00	0,00
27		- Ausz. für Investitionen in das Finanzanlagevermögen	0,00	0,00	0,00
		Auszahlungen aus Finanzierungstätigkeit			
32		- Ausz. für die Tilgung von Krediten und wirtschaftlich vergleichbaren Vorgängen für Investitionen	0,00	0,00	0,00
		Summe	0,00	0,00	0,00
		Saldo (Einzahlungen ./ Auszahlungen)	0,00	0,00	0,00

Haushaltsplan Gemeinde Ehringshausen

Teilergebnishaushalt Produktgruppe 0402 Nichtwissenschaftliche Museen/Sammlungen

Gemeinde Ehringshausen

Nr.	Konten	Bezeichnung	HH Ansatz 2024	HH Ansatz 2023	Ergebnis 2022
		Ordentliche Erträge			
01	50	Privatrechtliche Leistungsentgelte	0,00	0,00	0,00
02	51	Öffentlich-rechtliche Leistungsentgelte	0,00	0,00	0,00
03	548-549	Kostensatzleistungen und -erstattungen	0,00	0,00	0,00
04	52	Bestandsveränderungen und aktivierte Eigenleistungen	0,00	0,00	0,00
05	55	Steuern und steuerähnliche Erträge einschl. Erträge aus gesetzlichen Umlagen	0,00	0,00	0,00
06	547	Erträge aus Transferleistungen	0,00	0,00	0,00
07	540-543	Erträge aus Zuweisungen und Zuschüssen für lfd. Zwecke und allgemeine Umlagen	0,00	0,00	-142,45
08	546	Erträge aus der Auflösung von Sonderposten aus Investitionszuweisungen, -zuschüssen und Investitionsbeiträgen	0,00	0,00	0,00
09	53	Sonstige ordentliche Erträge	0,00	0,00	0,00
10		Summe der ordentlichen Erträge (Nr. 1 bis 9)	0,00	0,00	-142,45
		Ordentliche Aufwendungen			
11	62, 63, 640-643, 647-649, 65	Personalaufwendungen	0,00	0,00	0,00
12	644-646	Versorgungsaufwendungen	0,00	0,00	0,00
13	60, 61, 67-69	Aufwendungen für Sach- und Dienstleistungen	6.100,00	7.600,00	3.869,01
14	66	Abschreibungen	0,00	0,00	0,00
15	71	Aufwendungen für Zuweisungen und Zuschüsse sowie besondere Finanzaufwendungen	0,00	0,00	0,00
16	73	Steueraufwendungen einschl. Aufwendungen aus gesetzlichen Umlageverpflichtungen	0,00	0,00	0,00
17	72	Transferaufwendungen	0,00	0,00	0,00
18	70, 74, 76	Sonstige ordentliche Aufwendungen	200,00	200,00	169,85
19		Summe der ordentlichen Aufwendungen (Nr. 11 bis 18)	6.300,00	7.800,00	4.038,86
20		Verwaltungsergebnis (Nr. 10 ./ Nr. 19)	6.300,00	7.800,00	3.896,41
21	56, 57	Finanzerträge	0,00	0,00	0,00
22	77	Finanzaufwendungen	0,00	0,00	0,00
23		Finanzergebnis (Nr. 21 bis Nr. 22)	0,00	0,00	0,00
24		Ordentliches Ergebnis (Verwaltungsergebnis und Finanzergebnis Nr. 20 und Nr. 23)	6.300,00	7.800,00	3.896,41
25	59	Außerordentliche Erträge	0,00	0,00	0,00
26	79	Außerordentliche Aufwendungen	0,00	0,00	0,00
27		Außerordentliches Ergebnis (Nr. 25 ./ Nr. 26)	0,00	0,00	0,00
28		Jahresergebnis vor internen Leistungsbeziehungen (ordentliches Ergebnis und außerordentliches Ergebnis Nr. 24 und Nr. 27)	6.300,00	7.800,00	3.896,41
29		Erlöse der internen Leistungsbeziehungen	0,00	0,00	0,00
30		Kosten der internen Leistungsbeziehungen	1.900,00	900,00	1.859,46
31		Ergebnis der internen Leistungsbeziehungen	1.900,00	900,00	1.859,46
32		Jahresergebnis nach internen Leistungsbeziehungen	8.200,00	8.700,00	5.755,87

Haushaltsplan Gemeinde Ehringshausen

Teilfinanzhaushalt Produktgruppe 0402 Nichtwissenschaftliche Museen/Sammlungen

Gemeinde Ehringshausen

Nr.	Konten	Bezeichnung	HH Ansatz 2024	HH Ansatz 2023	Ergebnis 2022
		Einzahlungen aus Investitionstätigkeit			
20		+ Einz. aus Investitionszuweis. und -zuschüssen sowie aus Investitionsbeiträgen	0,00	0,00	0,00
21		+ Einz. aus Abgängen von Vermögensgegenständen des Sachanlagevermögens und des immateriellen Anlagevermögens	0,00	0,00	0,00
22		+ Einz. aus Abgängen von Vermögensgegenständen des Finanzanlagevermögens	0,00	0,00	0,00
		Einzahlungen aus Finanzierungstätigkeit			
31		+ Einz. aus der Aufnahme v. Krediten und wirtschaftlich vergleichbaren Vorgängen für Investitionen	0,00	0,00	0,00
		Summe	0,00	0,00	0,00
		Auszahlungen aus Investitionstätigkeit			
24		- Ausz. für den Erwerb von Grundstücken und Gebäuden	0,00	0,00	0,00
25		- Ausz. für Baumaßnahmen	0,00	0,00	0,00
26		- Ausz. für Investitionen in das sonstige Sachanlagevermögen und immaterielle Anlagevermögen davon: Ausz. aus gewährten Investitionszuweisungen und -zuschüssen	0,00	0,00	0,00
27		- Ausz. für Investitionen in das Finanzanlagevermögen	0,00	0,00	0,00
		Auszahlungen aus Finanzierungstätigkeit			
32		- Ausz. für die Tilgung von Krediten und wirtschaftlich vergleichbaren Vorgängen für Investitionen	0,00	0,00	0,00
		Summe	0,00	0,00	0,00
		Saldo (Einzahlungen ./ Auszahlungen)	0,00	0,00	0,00

Haushaltsplan Gemeinde Ehringshausen

Teilergebnishaushalt Produktgruppe 0403 Büchereien

Gemeinde Ehringshausen

Nr.	Konten	Bezeichnung	HH Ansatz 2024	HH Ansatz 2023	Ergebnis 2022
		Ordentliche Erträge			
01	50	Privatrechtliche Leistungsentgelte	0,00	0,00	0,00
02	51	Öffentlich-rechtliche Leistungsentgelte	0,00	0,00	0,00
03	548-549	Kostenersatzleistungen und -erstattungen	0,00	0,00	0,00
04	52	Bestandsveränderungen und aktivierte Eigenleistungen	0,00	0,00	0,00
05	55	Steuern und steuerähnliche Erträge einschl. Erträge aus gesetzlichen Umlagen	0,00	0,00	0,00
06	547	Erträge aus Transferleistungen	0,00	0,00	0,00
07	540-543	Erträge aus Zuweisungen und Zuschüssen für lfd. Zwecke und allgemeine Umlagen	0,00	0,00	-2.000,00
08	546	Erträge aus der Auflösung von Sonderposten aus Investitionszuweisungen, -zuschüssen und Investitionsbeiträgen	0,00	0,00	0,00
09	53	Sonstige ordentliche Erträge	0,00	0,00	0,00
10		Summe der ordentlichen Erträge (Nr. 1 bis 9)	0,00	0,00	-2.000,00
		Ordentliche Aufwendungen			
11	62, 63, 640-643, 647-649, 65	Personalaufwendungen	10.900,00	10.400,00	9.525,85
12	644-646	Versorgungsaufwendungen	700,00	600,00	586,74
13	60, 61, 67-69	Aufwendungen für Sach- und Dienstleistungen	8.000,00	3.000,00	1.675,58
14	66	Abschreibungen	0,00	0,00	0,00
15	71	Aufwendungen für Zuweisungen und Zuschüsse sowie besondere Finanzaufwendungen	0,00	0,00	0,00
16	73	Steueraufwendungen einschl. Aufwendungen aus gesetzlichen Umlageverpflichtungen	0,00	0,00	0,00
17	72	Transferaufwendungen	0,00	0,00	0,00
18	70, 74, 76	Sonstige ordentliche Aufwendungen	0,00	0,00	0,00
19		Summe der ordentlichen Aufwendungen (Nr. 11 bis 18)	19.600,00	14.000,00	11.788,17
20		Verwaltungsergebnis (Nr. 10 ./ Nr. 19)	19.600,00	14.000,00	9.788,17
21	56, 57	Finanzerträge	0,00	0,00	0,00
22	77	Finanzaufwendungen	0,00	0,00	0,00
23		Finanzergebnis (Nr. 21 bis Nr. 22)	0,00	0,00	0,00
24		Ordentliches Ergebnis (Verwaltungsergebnis und Finanzergebnis Nr. 20 und Nr. 23)	19.600,00	14.000,00	9.788,17
25	59	Außerordentliche Erträge	0,00	0,00	0,00
26	79	Außerordentliche Aufwendungen	0,00	0,00	0,00
27		Außerordentliches Ergebnis (Nr. 25 ./ Nr. 26)	0,00	0,00	0,00
28		Jahresergebnis vor internen Leistungsbeziehungen (ordentliches Ergebnis und außerordentliches Ergebnis Nr. 24 und Nr. 27)	19.600,00	14.000,00	9.788,17
29		Erlöse der internen Leistungsbeziehungen	0,00	0,00	0,00
30		Kosten der internen Leistungsbeziehungen	2.300,00	3.700,00	2.304,06
31		Ergebnis der internen Leistungsbeziehungen	2.300,00	3.700,00	2.304,06
32		Jahresergebnis nach internen Leistungsbeziehungen	21.900,00	17.700,00	12.092,23

Haushaltsplan Gemeinde Ehringshausen

Teilfinanzhaushalt Produktgruppe 0403 Büchereien

Gemeinde Ehringshausen

Nr.	Konten	Bezeichnung	HH Ansatz 2024	HH Ansatz 2023	Ergebnis 2022
		Einzahlungen aus Investitionstätigkeit			
20		+ Einz. aus Investitionszuweis. und -zuschüssen sowie aus Investitionsbeiträgen	0,00	0,00	0,00
21		+ Einz. aus Abgängen von Vermögensgegenständen des Sachanlagevermögens und des immateriellen Anlagevermögens	0,00	0,00	0,00
22		+ Einz. aus Abgängen von Vermögensgegenständen des Finanzanlagevermögens	0,00	0,00	0,00
		Einzahlungen aus Finanzierungstätigkeit			
31		+ Einz. aus der Aufnahme v. Krediten und wirtschaftlich vergleichbaren Vorgängen für Investitionen	0,00	0,00	0,00
		Summe	0,00	0,00	0,00
		Auszahlungen aus Investitionstätigkeit			
24		- Ausz. für den Erwerb von Grundstücken und Gebäuden	0,00	0,00	0,00
25		- Ausz. für Baumaßnahmen	0,00	0,00	0,00
26		- Ausz. für Investitionen in das sonstige Sachanlagevermögen und immaterielle Anlagevermögen davon: Ausz. aus gewährten Investitionszuweisungen und -zuschüssen	0,00	0,00	0,00
27		- Ausz. für Investitionen in das Finanzanlagevermögen	0,00	0,00	0,00
		Auszahlungen aus Finanzierungstätigkeit			
32		- Ausz. für die Tilgung von Krediten und wirtschaftlich vergleichbaren Vorgängen für Investitionen	0,00	0,00	0,00
		Summe	0,00	0,00	0,00
		Saldo (Einzahlungen ./ Auszahlungen)	0,00	0,00	0,00

Haushaltsplan Gemeinde Ehringshausen

Teilergebnishaushalt Produktgruppe 0404 Heimat-, Kultur- und Musikpflege

Gemeinde Ehringshausen

Nr.	Konten	Bezeichnung	HH Ansatz 2024	HH Ansatz 2023	Ergebnis 2022
		Ordentliche Erträge			
01	50	Privatrechtliche Leistungsentgelte	0,00	0,00	0,00
02	51	Öffentlich-rechtliche Leistungsentgelte	0,00	0,00	0,00
03	548-549	Kostenersatzleistungen und -erstattungen	0,00	0,00	0,00
04	52	Bestandsveränderungen und aktivierte Eigenleistungen	0,00	0,00	0,00
05	55	Steuern und steuerähnliche Erträge einschl. Erträge aus gesetzlichen Umlagen	0,00	0,00	0,00
06	547	Erträge aus Transferleistungen	0,00	0,00	0,00
07	540-543	Erträge aus Zuweisungen und Zuschüssen für lfd. Zwecke und allgemeine Umlagen	0,00	0,00	-9.360,45
08	546	Erträge aus der Auflösung von Sonderposten aus Investitionszuweisungen, -zuschüssen und Investitionsbeiträgen	0,00	0,00	0,00
09	53	Sonstige ordentliche Erträge	-4.000,00	0,00	-1.030,00
10		Summe der ordentlichen Erträge (Nr. 1 bis 9)	-4.000,00	0,00	-10.390,45
		Ordentliche Aufwendungen			
11	62, 63, 640-643, 647-649, 65	Personalaufwendungen	0,00	0,00	0,00
12	644-646	Versorgungsaufwendungen	0,00	0,00	0,00
13	60, 61, 67-69	Aufwendungen für Sach- und Dienstleistungen	66.000,00	42.000,00	56.969,75
14	66	Abschreibungen	1.000,00	2.100,00	0,00
15	71	Aufwendungen für Zuweisungen und Zuschüsse sowie besondere Finanzaufwendungen	97.000,00	107.000,00	98.227,52
16	73	Steueraufwendungen einschl. Aufwendungen aus gesetzlichen Umlageverpflichtungen	0,00	0,00	0,00
17	72	Transferaufwendungen	0,00	0,00	0,00
18	70, 74, 76	Sonstige ordentliche Aufwendungen	0,00	0,00	807,95
19		Summe der ordentlichen Aufwendungen (Nr. 11 bis 18)	164.000,00	151.100,00	156.005,22
20		Verwaltungsergebnis (Nr. 10 ./ Nr. 19)	160.000,00	151.100,00	145.614,77
21	56, 57	Finanzerträge	0,00	0,00	0,00
22	77	Finanzaufwendungen	0,00	0,00	0,00
23		Finanzergebnis (Nr. 21 bis Nr. 22)	0,00	0,00	0,00
24		Ordentliches Ergebnis (Verwaltungsergebnis und Finanzergebnis Nr. 20 und Nr. 23)	160.000,00	151.100,00	145.614,77
25	59	Außerordentliche Erträge	0,00	0,00	0,00
26	79	Außerordentliche Aufwendungen	0,00	0,00	0,00
27		Außerordentliches Ergebnis (Nr. 25 ./ Nr. 26)	0,00	0,00	0,00
28		Jahresergebnis vor internen Leistungsbeziehungen (ordentliches Ergebnis und außerordentliches Ergebnis Nr. 24 und Nr. 27)	160.000,00	151.100,00	145.614,77
29		Erlöse der internen Leistungsbeziehungen	0,00	0,00	0,00
30		Kosten der internen Leistungsbeziehungen	73.100,00	14.250,00	73.279,46
31		Ergebnis der internen Leistungsbeziehungen	73.100,00	14.250,00	73.279,46
32		Jahresergebnis nach internen Leistungsbeziehungen	233.100,00	165.350,00	218.894,23

Haushaltsplan Gemeinde Ehringshausen

Teilfinanzhaushalt Produktgruppe 0404 Heimat-, Kultur- und Musikpflege

Gemeinde Ehringshausen

Nr.	Konten	Bezeichnung	HH Ansatz 2024	HH Ansatz 2023	Ergebnis 2022
		Einzahlungen aus Investitionstätigkeit			
20		+ Einz. aus Investitionszuweis. und -zuschüssen sowie aus Investitionsbeiträgen	0,00	0,00	0,00
21		+ Einz. aus Abgängen von Vermögensgegenständen des Sachanlagevermögens und des immateriellen Anlagevermögens	0,00	0,00	0,00
22		+ Einz. aus Abgängen von Vermögensgegenständen des Finanzanlagevermögens	0,00	0,00	0,00
		Einzahlungen aus Finanzierungstätigkeit			
31		+ Einz. aus der Aufnahme v. Krediten und wirtschaftlich vergleichbaren Vorgängen für Investitionen	0,00	0,00	0,00
		Summe	0,00	0,00	0,00
		Auszahlungen aus Investitionstätigkeit			
24		- Ausz. für den Erwerb von Grundstücken und Gebäuden	0,00	0,00	0,00
25		- Ausz. für Baumaßnahmen	0,00	0,00	0,00
26		- Ausz. für Investitionen in das sonstige Sachanlagevermögen und immaterielle Anlagevermögen davon: Ausz. aus gewährten Investitionszuweisungen und -zuschüssen	0,00	-15.000,00	-4.230,36
27		- Ausz. für Investitionen in das Finanzanlagevermögen	0,00	0,00	0,00
		Auszahlungen aus Finanzierungstätigkeit			
32		- Ausz. für die Tilgung von Krediten und wirtschaftlich vergleichbaren Vorgängen für Investitionen	0,00	0,00	0,00
		Summe	0,00	-15.000,00	-4.230,36
		Saldo (Einzahlungen ./ Auszahlungen)	0,00	-15.000,00	-4.230,36

Haushaltsplan Gemeinde Ehringshausen

Investitionen Produktgruppe 0404 Heimat-, Kultur- und Musikpflege

Gemeinde Ehringshausen

Nr. Bezeichnung	Ansatz 2024	Verpflichtungs- Ermächtigungen	Ansatz 2023	Jahres- ergebnis 2022	Finanzplan 2025	Finanzplan 2026	Finanzplan 2027
0404-0002A Maibaum Ichelhausen			-15.000				
1602-0003A Geringwertige Wirtschaftsgüter				-4.230			

Haushaltsplan Gemeinde Ehringshausen

Teilergebnishaushalt Produktgruppe 0501 Sonstige soziale Hilfen und Leistung

Gemeinde Ehringshausen

Nr.	Konten	Bezeichnung	HH Ansatz 2024	HH Ansatz 2023	Ergebnis 2022
		Ordentliche Erträge			
01	50	Privatrechtliche Leistungsentgelte	0,00	0,00	0,00
02	51	Öffentlich-rechtliche Leistungsentgelte	0,00	0,00	0,00
03	548-549	Kostenersatzleistungen und -erstattungen	0,00	0,00	-70,00
04	52	Bestandsveränderungen und aktivierte Eigenleistungen	0,00	0,00	0,00
05	55	Steuern und steuerähnliche Erträge einschl. Erträge aus gesetzlichen Umlagen	0,00	0,00	0,00
06	547	Erträge aus Transferleistungen	0,00	0,00	0,00
07	540-543	Erträge aus Zuweisungen und Zuschüssen für lfd. Zwecke und allgemeine Umlagen	0,00	0,00	-8.362,59
08	546	Erträge aus der Auflösung von Sonderposten aus Investitionszuweisungen, -zuschüssen und Investitionsbeiträgen	-5.100,00	-5.500,00	-4.660,73
09	53	Sonstige ordentliche Erträge	0,00	-4.000,00	0,00
10		Summe der ordentlichen Erträge (Nr. 1 bis 9)	-5.100,00	-9.500,00	-13.093,32
		Ordentliche Aufwendungen			
11	62, 63, 640-643, 647-649, 65	Personalaufwendungen	0,00	0,00	0,00
12	644-646	Versorgungsaufwendungen	0,00	0,00	0,00
13	60, 61, 67-69	Aufwendungen für Sach- und Dienstleistungen	15.400,00	28.300,00	21.237,79
14	66	Abschreibungen	13.200,00	14.400,00	12.808,56
15	71	Aufwendungen für Zuweisungen und Zuschüsse sowie besondere Finanzaufwendungen	11.500,00	11.500,00	9.394,05
16	73	Steueraufwendungen einschl. Aufwendungen aus gesetzlichen Umlageverpflichtungen	0,00	0,00	0,00
17	72	Transferaufwendungen	3.000,00	3.000,00	2.000,00
18	70, 74, 76	Sonstige ordentliche Aufwendungen	0,00	0,00	0,00
19		Summe der ordentlichen Aufwendungen (Nr. 11 bis 18)	43.100,00	57.200,00	45.440,40
20		Verwaltungsergebnis (Nr. 10 ./ Nr. 19)	38.000,00	47.700,00	32.347,08
21	56, 57	Finanzerträge	0,00	0,00	0,00
22	77	Finanzaufwendungen	0,00	0,00	0,00
23		Finanzergebnis (Nr. 21 bis Nr. 22)	0,00	0,00	0,00
24		Ordentliches Ergebnis (Verwaltungsergebnis und Finanzergebnis Nr. 20 und Nr. 23)	38.000,00	47.700,00	32.347,08
25	59	Außerordentliche Erträge	0,00	0,00	0,00
26	79	Außerordentliche Aufwendungen	0,00	0,00	0,00
27		Außerordentliches Ergebnis (Nr. 25 ./ Nr. 26)	0,00	0,00	0,00
28		Jahresergebnis vor internen Leistungsbeziehungen (ordentliches Ergebnis und außerordentliches Ergebnis Nr. 24 und Nr. 27)	38.000,00	47.700,00	32.347,08
29		Erlöse der internen Leistungsbeziehungen	0,00	0,00	0,00
30		Kosten der internen Leistungsbeziehungen	11.900,00	2.800,00	11.853,02
31		Ergebnis der internen Leistungsbeziehungen	11.900,00	2.800,00	11.853,02
32		Jahresergebnis nach internen Leistungsbeziehungen	49.900,00	50.500,00	44.200,10

Haushaltsplan Gemeinde Ehringshausen

Teilfinanzhaushalt Produktgruppe 0501 Sonstige soziale Hilfen und Leistung

Gemeinde Ehringshausen

Nr.	Konten	Bezeichnung	HH Ansatz 2024	HH Ansatz 2023	Ergebnis 2022
		Einzahlungen aus Investitionstätigkeit			
20		+ Einz. aus Investitionszuweis. und -zuschüssen sowie aus Investitionsbeiträgen	0,00	0,00	4.000,00
21		+ Einz. aus Abgängen von Vermögensgegenständen des Sachanlagevermögens und des immateriellen Anlagevermögens	0,00	0,00	0,00
22		+ Einz. aus Abgängen von Vermögensgegenständen des Finanzanlagevermögens	0,00	0,00	0,00
		Einzahlungen aus Finanzierungstätigkeit			
31		+ Einz. aus der Aufnahme v. Krediten und wirtschaftlich vergleichbaren Vorgängen für Investitionen	0,00	0,00	0,00
		Summe	0,00	0,00	4.000,00
		Auszahlungen aus Investitionstätigkeit			
24		- Ausz. für den Erwerb von Grundstücken und Gebäuden	0,00	0,00	0,00
25		- Ausz. für Baumaßnahmen	0,00	0,00	0,00
26		- Ausz. für Investitionen in das sonstige Sachanlagevermögen und immaterielle Anlagevermögen davon: Ausz. aus gewährten Investitionszuweisungen und -zuschüssen	0,00	0,00	-3.125,27
27		- Ausz. für Investitionen in das Finanzanlagevermögen	0,00	0,00	0,00
		Auszahlungen aus Finanzierungstätigkeit			
32		- Ausz. für die Tilgung von Krediten und wirtschaftlich vergleichbaren Vorgängen für Investitionen	0,00	0,00	0,00
		Summe	0,00	0,00	-3.125,27
		Saldo (Einzahlungen ./ Auszahlungen)	0,00	0,00	874,73

Haushaltsplan Gemeinde Ehringshausen

Investitionen Produktgruppe 0501 Sonstige soziale Hilfen und Leistung

Gemeinde Ehringshausen

Nr. Bezeichnung	Ansatz 2024	Verpflichtungs- ermächtigungen	Ansatz 2023	Jahres- ergebnis 2022	Finanzplan 2025	Finanzplan 2026	Finanzplan 2027
1602-0003A Geringwertige Wirtschaftsgüter				-459			

Haushaltsplan Gemeinde Ehringshausen

Teilergebnishaushalt Produktgruppe 0601 Tageseinrichtungen für Kinder

Gemeinde Ehringshausen

Nr.	Konten	Bezeichnung	HH Ansatz 2024	HH Ansatz 2023	Ergebnis 2022
		Ordentliche Erträge			
01	50	Privatrechtliche Leistungsentgelte	0,00	0,00	0,00
02	51	Öffentlich-rechtliche Leistungsentgelte	-324.000,00	-272.000,00	-249.013,45
03	548-549	Kostensatzleistungen und -erstattungen	-90.000,00	-67.000,00	-101.320,70
04	52	Bestandsveränderungen und aktivierte Eigenleistungen	0,00	0,00	0,00
05	55	Steuern und steuerähnliche Erträge einschl. Erträge aus gesetzlichen Umlagen	0,00	0,00	0,00
06	547	Erträge aus Transferleistungen	0,00	0,00	0,00
07	540-543	Erträge aus Zuweisungen und Zuschüssen für lfd. Zwecke und allgemeine Umlagen	-1.873.000,00	-1.435.000,00	-1.426.117,52
08	546	Erträge aus der Auflösung von Sonderposten aus Investitionszuweisungen, -zuschüssen und Investitionsbeiträgen	-31.000,00	-28.100,00	-15.830,49
09	53	Sonstige ordentliche Erträge	-157.400,00	-141.000,00	-118.790,75
10		Summe der ordentlichen Erträge (Nr. 1 bis 9)	-2.475.400,00	-1.943.100,00	-1.911.072,91
		Ordentliche Aufwendungen			
11	62, 63, 640-643, 647-649, 65	Personalaufwendungen	4.029.200,00	3.242.200,00	2.989.597,11
12	644-646	Versorgungsaufwendungen	252.400,00	193.400,00	178.990,08
13	60, 61, 67-69	Aufwendungen für Sach- und Dienstleistungen	580.400,00	481.100,00	387.722,45
14	66	Abschreibungen	171.700,00	167.700,00	116.020,30
15	71	Aufwendungen für Zuweisungen und Zuschüsse sowie besondere Finanzaufwendungen	118.000,00	83.000,00	110.269,19
16	73	Steueraufwendungen einschl. Aufwendungen aus gesetzlichen Umlageverpflichtungen	0,00	0,00	0,00
17	72	Transferaufwendungen	0,00	0,00	0,00
18	70, 74, 76	Sonstige ordentliche Aufwendungen	0,00	0,00	0,00
19		Summe der ordentlichen Aufwendungen (Nr. 11 bis 18)	5.151.700,00	4.167.400,00	3.782.599,13
20		Verwaltungsergebnis (Nr. 10 ./ Nr. 19)	2.676.300,00	2.224.300,00	1.871.526,22
21	56, 57	Finanzerträge	0,00	0,00	0,00
22	77	Finanzaufwendungen	0,00	0,00	0,00
23		Finanzergebnis (Nr. 21 bis Nr. 22)	0,00	0,00	0,00
24		Ordentliches Ergebnis (Verwaltungsergebnis und Finanzergebnis Nr. 20 und Nr. 23)	2.676.300,00	2.224.300,00	1.871.526,22
25	59	Außerordentliche Erträge	0,00	0,00	-16.637,32
26	79	Außerordentliche Aufwendungen	0,00	5.000,00	21.380,86
27		Außerordentliches Ergebnis (Nr. 25 ./ Nr. 26)	0,00	5.000,00	4.743,54
28		Jahresergebnis vor internen Leistungsbeziehungen (ordentliches Ergebnis und außerordentliches Ergebnis Nr. 24 und Nr. 27)	2.676.300,00	2.229.300,00	1.876.269,76
29		Erlöse der internen Leistungsbeziehungen	0,00	0,00	0,00
30		Kosten der internen Leistungsbeziehungen	387.300,00	392.150,00	386.025,19
31		Ergebnis der internen Leistungsbeziehungen	387.300,00	392.150,00	386.025,19
32		Jahresergebnis nach internen Leistungsbeziehungen	3.063.600,00	2.621.450,00	2.262.294,95

Haushaltsplan Gemeinde Ehringshausen

Teilfinanzhaushalt Produktgruppe 0601 Tageseinrichtungen für Kinder

Gemeinde Ehringshausen

Nr.	Konten	Bezeichnung	HH Ansatz 2024	HH Ansatz 2023	Ergebnis 2022
		Einzahlungen aus Investitionstätigkeit			
20		+ Einz. aus Investitionszuweis. und -zuschüssen sowie aus Investitionsbeiträgen	375.000,00	1.120.000,00	1.284,00
21		+ Einz. aus Abgängen von Vermögensgegenständen des Sachanlagevermögens und des immateriellen Anlagevermögens	0,00	0,00	0,00
22		+ Einz. aus Abgängen von Vermögensgegenständen des Finanzanlagevermögens	0,00	0,00	0,00
		Einzahlungen aus Finanzierungstätigkeit			
31		+ Einz. aus der Aufnahme v. Krediten und wirtschaftlich vergleichbaren Vorgängen für Investitionen	0,00	0,00	0,00
		Summe	375.000,00	1.120.000,00	1.284,00
		Auszahlungen aus Investitionstätigkeit			
24		- Ausz. für den Erwerb von Grundstücken und Gebäuden	0,00	0,00	0,00
25		- Ausz. für Baumaßnahmen	-250.000,00	-1.362.000,00	-844.625,26
26		- Ausz. für Investitionen in das sonstige Sachanlagevermögen und immaterielle Anlagevermögen davon: Ausz. aus gewährten Investitionszuweisungen und -zuschüssen	-15.000,00	-30.000,00	-21.493,26
27		- Ausz. für Investitionen in das Finanzanlagevermögen	0,00	0,00	0,00
		Auszahlungen aus Finanzierungstätigkeit			
32		- Ausz. für die Tilgung von Krediten und wirtschaftlich vergleichbaren Vorgängen für Investitionen	0,00	0,00	0,00
		Summe	-265.000,00	-1.392.000,00	-866.118,52
		Saldo (Einzahlungen ./ Auszahlungen)	110.000,00	-272.000,00	-864.834,52

Haushaltsplan Gemeinde Ehringshausen

Investitionen Produktgruppe 0601 Tageseinrichtungen für Kinder

Gemeinde Ehringshausen

Nr. Bezeichnung	Ansatz 2024	Verpflichtungs- Ermächtigungen	Ansatz 2023	Jahres- ergebnis 2022	Finanzplan 2025	Finanzplan 2026	Finanzplan 2027
0601-0019A Neubau Kindergarten Rathausstraße	-250.000		-1.350.000	-844.625			
0601-0019E Zuweisung Kiga Rathausstraße	375.000		1.120.000				
0601-0027A Anschaffung bew. Sachen AV Kiga Ehringshausen	-7.000		-22.000	-8.878	-4.000	-4.000	-4.000
0601-0028A Anschaffung bew. Sachen AV Kiga Katzenfurt	-4.000		-4.000	-1.392	-4.000	-4.000	-4.000
0601-0029A Bauwagen AdH				-4.862			
0601-0031A Anschaffung bew. Sachen AV Kiga Kölschhausen	-4.000		-4.000		-4.000	-4.000	-4.000
0601-0032A Überdachung Terasse Kita Kölschhausen			-12.000				
1602-0003A Geringwertige Wirtschaftsgüter				-6.361			

Haushaltsplan Gemeinde Ehringshausen

Teilergebnishaushalt Produktgruppe 0602 Jugendarbeit

Gemeinde Ehringshausen

Nr.	Konten	Bezeichnung	HH Ansatz 2024	HH Ansatz 2023	Ergebnis 2022
		Ordentliche Erträge			
01	50	Privatrechtliche Leistungsentgelte	-5.000,00	0,00	-7.465,00
02	51	Öffentlich-rechtliche Leistungsentgelte	0,00	0,00	0,00
03	548-549	Kostensatzleistungen und -erstattungen	0,00	0,00	0,00
04	52	Bestandsveränderungen und aktivierte Eigenleistungen	0,00	0,00	0,00
05	55	Steuern und steuerähnliche Erträge einschl. Erträge aus gesetzlichen Umlagen	0,00	0,00	0,00
06	547	Erträge aus Transferleistungen	0,00	0,00	0,00
07	540-543	Erträge aus Zuweisungen und Zuschüssen für lfd. Zwecke und allgemeine Umlagen	0,00	0,00	-410,50
08	546	Erträge aus der Auflösung von Sonderposten aus Investitionszuweisungen, -zuschüssen und Investitionsbeiträgen	-200,00	-200,00	-221,80
09	53	Sonstige ordentliche Erträge	0,00	0,00	0,00
10		Summe der ordentlichen Erträge (Nr. 1 bis 9)	-5.200,00	-200,00	-8.097,30
		Ordentliche Aufwendungen			
11	62, 63, 640-643, 647-649, 65	Personalaufwendungen	42.600,00	2.500,00	32.085,02
12	644-646	Versorgungsaufwendungen	2.800,00	1.000,00	2.359,90
13	60, 61, 67-69	Aufwendungen für Sach- und Dienstleistungen	17.100,00	14.100,00	13.404,77
14	66	Abschreibungen	1.200,00	1.200,00	1.251,49
15	71	Aufwendungen für Zuweisungen und Zuschüsse sowie besondere Finanzaufwendungen	0,00	0,00	0,00
16	73	Steueraufwendungen einschl. Aufwendungen aus gesetzlichen Umlageverpflichtungen	0,00	0,00	0,00
17	72	Transferaufwendungen	14.000,00	14.000,00	6.500,00
18	70, 74, 76	Sonstige ordentliche Aufwendungen	0,00	0,00	0,00
19		Summe der ordentlichen Aufwendungen (Nr. 11 bis 18)	77.700,00	32.800,00	55.601,18
20		Verwaltungsergebnis (Nr. 10 ./ Nr. 19)	72.500,00	32.600,00	47.503,88
21	56, 57	Finanzerträge	0,00	0,00	0,00
22	77	Finanzaufwendungen	0,00	0,00	0,00
23		Finanzergebnis (Nr. 21 bis Nr. 22)	0,00	0,00	0,00
24		Ordentliches Ergebnis (Verwaltungsergebnis und Finanzergebnis Nr. 20 und Nr. 23)	72.500,00	32.600,00	47.503,88
25	59	Außerordentliche Erträge	0,00	0,00	0,00
26	79	Außerordentliche Aufwendungen	0,00	0,00	0,00
27		Außerordentliches Ergebnis (Nr. 25 ./ Nr. 26)	0,00	0,00	0,00
28		Jahresergebnis vor internen Leistungsbeziehungen (ordentliches Ergebnis und außerordentliches Ergebnis Nr. 24 und Nr. 27)	72.500,00	32.600,00	47.503,88
29		Erlöse der internen Leistungsbeziehungen	0,00	0,00	0,00
30		Kosten der internen Leistungsbeziehungen	5.800,00	9.500,00	5.784,30
31		Ergebnis der internen Leistungsbeziehungen	5.800,00	9.500,00	5.784,30
32		Jahresergebnis nach internen Leistungsbeziehungen	78.300,00	42.100,00	53.288,18

Haushaltsplan Gemeinde Ehringshausen

Teilfinanzhaushalt Produktgruppe 0602 Jugendarbeit

Gemeinde Ehringshausen

Nr.	Konten	Bezeichnung	HH Ansatz 2024	HH Ansatz 2023	Ergebnis 2022
		Einzahlungen aus Investitionstätigkeit			
20		+ Einz. aus Investitionszuweis. und -zuschüssen sowie aus Investitionsbeiträgen	0,00	0,00	0,00
21		+ Einz. aus Abgängen von Vermögensgegenständen des Sachanlagevermögens und des immateriellen Anlagevermögens	0,00	0,00	0,00
22		+ Einz. aus Abgängen von Vermögensgegenständen des Finanzanlagevermögens	0,00	0,00	0,00
		Einzahlungen aus Finanzierungstätigkeit			
31		+ Einz. aus der Aufnahme v. Krediten und wirtschaftlich vergleichbaren Vorgängen für Investitionen	0,00	0,00	0,00
		Summe	0,00	0,00	0,00
		Auszahlungen aus Investitionstätigkeit			
24		- Ausz. für den Erwerb von Grundstücken und Gebäuden	0,00	0,00	0,00
25		- Ausz. für Baumaßnahmen	0,00	0,00	0,00
26		- Ausz. für Investitionen in das sonstige Sachanlagevermögen und immaterielle Anlagevermögen davon: Ausz. aus gewährten Investitionszuweisungen und -zuschüssen	0,00	0,00	0,00
27		- Ausz. für Investitionen in das Finanzanlagevermögen	0,00	0,00	0,00
		Auszahlungen aus Finanzierungstätigkeit			
32		- Ausz. für die Tilgung von Krediten und wirtschaftlich vergleichbaren Vorgängen für Investitionen	0,00	0,00	0,00
		Summe	0,00	0,00	0,00
		Saldo (Einzahlungen ./ Auszahlungen)	0,00	0,00	0,00

Haushaltsplan Gemeinde Ehringshausen

Teilergebnishaushalt Produktgruppe 0604 Sonst. Einr. d. Kinder-, Jugend- und Familienhilfe

Gemeinde Ehringshausen

Nr.	Konten	Bezeichnung	HH Ansatz 2024	HH Ansatz 2023	Ergebnis 2022
		Ordentliche Erträge			
01	50	Privatrechtliche Leistungsentgelte	0,00	0,00	0,00
02	51	Öffentlich-rechtliche Leistungsentgelte	0,00	0,00	0,00
03	548-549	Kostenersatzleistungen und -erstattungen	0,00	0,00	0,00
04	52	Bestandsveränderungen und aktivierte Eigenleistungen	0,00	0,00	0,00
05	55	Steuern und steuerähnliche Erträge einschl. Erträge aus gesetzlichen Umlagen	0,00	0,00	0,00
06	547	Erträge aus Transferleistungen	0,00	0,00	0,00
07	540-543	Erträge aus Zuweisungen und Zuschüssen für lfd. Zwecke und allgemeine Umlagen	0,00	0,00	0,00
08	546	Erträge aus der Auflösung von Sonderposten aus Investitionszuweisungen, -zuschüssen und Investitionsbeiträgen	-300,00	-400,00	-553,41
09	53	Sonstige ordentliche Erträge	0,00	0,00	0,00
10		Summe der ordentlichen Erträge (Nr. 1 bis 9)	-300,00	-400,00	-553,41
		Ordentliche Aufwendungen			
11	62, 63, 640-643, 647-649, 65	Personalaufwendungen	0,00	0,00	0,00
12	644-646	Versorgungsaufwendungen	0,00	0,00	0,00
13	60, 61, 67-69	Aufwendungen für Sach- und Dienstleistungen	15.000,00	15.000,00	17.022,64
14	66	Abschreibungen	16.700,00	20.100,00	17.747,82
15	71	Aufwendungen für Zuweisungen und Zuschüsse sowie besondere Finanzaufwendungen	0,00	0,00	0,00
16	73	Steueraufwendungen einschl. Aufwendungen aus gesetzlichen Umlageverpflichtungen	0,00	0,00	0,00
17	72	Transferaufwendungen	0,00	0,00	0,00
18	70, 74, 76	Sonstige ordentliche Aufwendungen	0,00	0,00	0,00
19		Summe der ordentlichen Aufwendungen (Nr. 11 bis 18)	31.700,00	35.100,00	34.770,46
20		Verwaltungsergebnis (Nr. 10 ./ Nr. 19)	31.400,00	34.700,00	34.217,05
21	56, 57	Finanzerträge	0,00	0,00	0,00
22	77	Finanzaufwendungen	0,00	0,00	0,00
23		Finanzergebnis (Nr. 21 bis Nr. 22)	0,00	0,00	0,00
24		Ordentliches Ergebnis (Verwaltungsergebnis und Finanzergebnis Nr. 20 und Nr. 23)	31.400,00	34.700,00	34.217,05
25	59	Außerordentliche Erträge	0,00	0,00	0,00
26	79	Außerordentliche Aufwendungen	0,00	0,00	1,00
27		Außerordentliches Ergebnis (Nr. 25 ./ Nr. 26)	0,00	0,00	1,00
28		Jahresergebnis vor internen Leistungsbeziehungen (ordentliches Ergebnis und außerordentliches Ergebnis Nr. 24 und Nr. 27)	31.400,00	34.700,00	34.218,05
29		Erlöse der internen Leistungsbeziehungen	0,00	0,00	0,00
30		Kosten der internen Leistungsbeziehungen	58.500,00	112.550,00	58.573,12
31		Ergebnis der internen Leistungsbeziehungen	58.500,00	112.550,00	58.573,12
32		Jahresergebnis nach internen Leistungsbeziehungen	89.900,00	147.250,00	92.791,17

Haushaltsplan Gemeinde Ehringshausen

Teilfinanzhaushalt Produktgruppe 0604 Sonst. Eindr. d. Kinder-, Jugend- und Familienhilfe

Gemeinde Ehringshausen

Nr.	Konten	Bezeichnung	HH Ansatz 2024	HH Ansatz 2023	Ergebnis 2022
		Einzahlungen aus Investitionstätigkeit			
20		+ Einz. aus Investitionszuweis. und -zuschüssen sowie aus Investitionsbeiträgen	0,00	0,00	0,00
21		+ Einz. aus Abgängen von Vermögensgegenständen des Sachanlagevermögens und des immateriellen Anlagevermögens	0,00	0,00	0,00
22		+ Einz. aus Abgängen von Vermögensgegenständen des Finanzanlagevermögens	0,00	0,00	0,00
		Einzahlungen aus Finanzierungstätigkeit			
31		+ Einz. aus der Aufnahme v. Krediten und wirtschaftlich vergleichbaren Vorgängen für Investitionen	0,00	0,00	0,00
		Summe	0,00	0,00	0,00
		Auszahlungen aus Investitionstätigkeit			
24		- Ausz. für den Erwerb von Grundstücken und Gebäuden	0,00	0,00	0,00
25		- Ausz. für Baumaßnahmen	0,00	0,00	0,00
26		- Ausz. für Investitionen in das sonstige Sachanlagevermögen und immaterielle Anlagevermögen davon: Ausz. aus gewährten Investitionszuweisungen und -zuschüssen	-15.000,00	-65.000,00	-15.691,12
27		- Ausz. für Investitionen in das Finanzanlagevermögen	0,00	0,00	0,00
		Auszahlungen aus Finanzierungstätigkeit			
32		- Ausz. für die Tilgung von Krediten und wirtschaftlich vergleichbaren Vorgängen für Investitionen	0,00	0,00	0,00
		Summe	-15.000,00	-65.000,00	-15.691,12
		Saldo (Einzahlungen ./ Auszahlungen)	-15.000,00	-65.000,00	-15.691,12

Haushaltsplan Gemeinde Ehringshausen

Investitionen Produktgruppe 0604 Sonst. Einr. d. Kinder-, Jugend- und Familienhilfe

Gemeinde Ehringshausen

Nr. Bezeichnung	Ansatz 2024	Verpflichtungs- Ermächtigungen	Ansatz 2023	Jahres- ergebnis 2022	Finanzplan 2025	Finanzplan 2026	Finanzplan 2027
0604-0001A Anschaffung Spielgeräte Spielplätze	-15.000		-65.000	-15.691	-10.000	-10.000	-10.000

Haushaltsplan Gemeinde Ehringshausen

Teilergebnishaushalt Produktgruppe 0802 Sportstätten und Bäder

Gemeinde Ehringshausen

Nr.	Konten	Bezeichnung	HH Ansatz 2024	HH Ansatz 2023	Ergebnis 2022
		Ordentliche Erträge			
01	50	Privatrechtliche Leistungsentgelte	-100.000,00	-100.000,00	-74.951,02
02	51	Öffentlich-rechtliche Leistungsentgelte	0,00	0,00	0,00
03	548-549	Kostensatzleistungen und -erstattungen	-93.600,00	-13.600,00	-3.870,94
04	52	Bestandsveränderungen und aktivierte Eigenleistungen	0,00	0,00	0,00
05	55	Steuern und steuerähnliche Erträge einschl. Erträge aus gesetzlichen Umlagen	0,00	0,00	0,00
06	547	Erträge aus Transferleistungen	0,00	0,00	0,00
07	540-543	Erträge aus Zuweisungen und Zuschüssen für lfd. Zwecke und allgemeine Umlagen	-111.000,00	-59.000,00	-148.864,53
08	546	Erträge aus der Auflösung von Sonderposten aus Investitionszuweisungen, -zuschüssen und Investitionsbeiträgen	-15.600,00	-15.400,00	-5.600,08
09	53	Sonstige ordentliche Erträge	-30.000,00	-30.000,00	-75.851,49
10		Summe der ordentlichen Erträge (Nr. 1 bis 9)	-350.200,00	-218.000,00	-309.138,06
		Ordentliche Aufwendungen			
11	62, 63, 640-643, 647-649, 65	Personalaufwendungen	272.300,00	258.800,00	222.674,08
12	644-646	Versorgungsaufwendungen	14.900,00	13.900,00	13.546,46
13	60, 61, 67-69	Aufwendungen für Sach- und Dienstleistungen	537.400,00	428.200,00	490.286,97
14	66	Abschreibungen	118.700,00	96.100,00	89.484,42
15	71	Aufwendungen für Zuweisungen und Zuschüsse sowie besondere Finanzaufwendungen	4.000,00	4.000,00	0,00
16	73	Steueraufwendungen einschl. Aufwendungen aus gesetzlichen Umlageverpflichtungen	0,00	0,00	0,00
17	72	Transferaufwendungen	0,00	0,00	0,00
18	70, 74, 76	Sonstige ordentliche Aufwendungen	0,00	0,00	0,00
19		Summe der ordentlichen Aufwendungen (Nr. 11 bis 18)	947.300,00	801.000,00	815.991,93
20		Verwaltungsergebnis (Nr. 10 ./ Nr. 19)	597.100,00	583.000,00	506.853,87
21	56, 57	Finanzerträge	0,00	0,00	0,00
22	77	Finanzaufwendungen	0,00	0,00	0,00
23		Finanzergebnis (Nr. 21 bis Nr. 22)	0,00	0,00	0,00
24		Ordentliches Ergebnis (Verwaltungsergebnis und Finanzergebnis Nr. 20 und Nr. 23)	597.100,00	583.000,00	506.853,87
25	59	Außerordentliche Erträge	0,00	-90.000,00	-43.087,77
26	79	Außerordentliche Aufwendungen	0,00	0,00	1,00
27		Außerordentliches Ergebnis (Nr. 25 ./ Nr. 26)	0,00	-90.000,00	-43.086,77
28		Jahresergebnis vor internen Leistungsbeziehungen (ordentliches Ergebnis und außerordentliches Ergebnis Nr. 24 und Nr. 27)	597.100,00	493.000,00	463.767,10
29		Erlöse der internen Leistungsbeziehungen	0,00	0,00	0,00
30		Kosten der internen Leistungsbeziehungen	115.400,00	118.350,00	117.407,11
31		Ergebnis der internen Leistungsbeziehungen	115.400,00	118.350,00	117.407,11
32		Jahresergebnis nach internen Leistungsbeziehungen	712.500,00	611.350,00	581.174,21

Haushaltsplan Gemeinde Ehringshausen

Teilfinanzhaushalt Produktgruppe 0802 Sportstätten und Bäder

Gemeinde Ehringshausen

Nr.	Konten	Bezeichnung	HH Ansatz 2024	HH Ansatz 2023	Ergebnis 2022
		Einzahlungen aus Investitionstätigkeit			
20		+ Einz. aus Investitionszuweis. und -zuschüssen sowie aus Investitionsbeiträgen	0,00	252.500,00	27.341,00
21		+ Einz. aus Abgängen von Vermögensgegenständen des Sachanlagevermögens und des immateriellen Anlagevermögens	0,00	0,00	2.000,00
22		+ Einz. aus Abgängen von Vermögensgegenständen des Finanzanlagevermögens	0,00	0,00	0,00
		Einzahlungen aus Finanzierungstätigkeit			
31		+ Einz. aus der Aufnahme v. Krediten und wirtschaftlich vergleichbaren Vorgängen für Investitionen	0,00	0,00	0,00
		Summe	0,00	252.500,00	29.341,00
		Auszahlungen aus Investitionstätigkeit			
24		- Ausz. für den Erwerb von Grundstücken und Gebäuden	0,00	0,00	0,00
25		- Ausz. für Baumaßnahmen	0,00	-50.000,00	-614.925,55
26		- Ausz. für Investitionen in das sonstige Sachanlagevermögen und immaterielle Anlagevermögen davon: Ausz. aus gewährten Investitionszuweisungen und -zuschüssen	-20.000,00	-60.000,00	-17.419,00
27		- Ausz. für Investitionen in das Finanzanlagevermögen	0,00	0,00	0,00
		Auszahlungen aus Finanzierungstätigkeit			
32		- Ausz. für die Tilgung von Krediten und wirtschaftlich vergleichbaren Vorgängen für Investitionen	0,00	0,00	0,00
		Summe	-20.000,00	-110.000,00	-632.344,55
		Saldo (Einzahlungen ./ Auszahlungen)	-20.000,00	142.500,00	-603.003,55

Haushaltsplan Gemeinde Ehringshausen

Investitionen Produktgruppe 0802 Sportstätten und Bäder

Gemeinde Ehringshausen

Nr. Bezeichnung	Ansatz 2024	Verpflichtungs- Ermächtigunge n	Ansatz 2023	Jahres- ergebnis 2022	Finanzplan 2025	Finanzplan 2026	Finanzplan 2027
0802-0003A Energetische Sanierung Hallenbad			-50.000	-593.713			
0802-0003E Zuweisung "SWIM" Sanierung Hallenbad			250.000	26.496			
0802-0010A Anschaffung Rasentraktoren Sportplätze	-12.000		-25.000	-13.690			
0802-0010E Zuschüsse Mähgeräte Sportplätze			2.500				
0802-0018A Pflanzkläranlage Sportplatz Kölschhausen				-21.213			
0802-0020A Bewässerung Sportplätze			-20.000				
0802-0021A Anschaffung Mähroboter Hallenbad			-15.000				
0802-0022A Mülltonnenschrank Hallenbad	-8.000						
1602-0003A Geringwertige Wirtschaftsgüter				-3.729			

Haushaltsplan Gemeinde Ehringshausen

Teilergebnishaushalt Produktgruppe 0901 Räumliche Planungs- und Entwicklungsmassnahmen

Gemeinde Ehringshausen

Nr.	Konten	Bezeichnung	HH Ansatz 2024	HH Ansatz 2023	Ergebnis 2022
		Ordentliche Erträge			
01	50	Privatrechtliche Leistungsentgelte	0,00	0,00	0,00
02	51	Öffentlich-rechtliche Leistungsentgelte	0,00	0,00	0,00
03	548-549	Kostenersatzleistungen und -erstattungen	0,00	-5.000,00	0,00
04	52	Bestandsveränderungen und aktivierte Eigenleistungen	0,00	0,00	0,00
05	55	Steuern und steuerähnliche Erträge einschl. Erträge aus gesetzlichen Umlagen	0,00	0,00	0,00
06	547	Erträge aus Transferleistungen	0,00	0,00	0,00
07	540-543	Erträge aus Zuweisungen und Zuschüssen für lfd. Zwecke und allgemeine Umlagen	0,00	0,00	-1.003,00
08	546	Erträge aus der Auflösung von Sonderposten aus Investitionszuweisungen, -zuschüssen und Investitionsbeiträgen	0,00	0,00	0,00
09	53	Sonstige ordentliche Erträge	0,00	0,00	0,00
10		Summe der ordentlichen Erträge (Nr. 1 bis 9)	0,00	-5.000,00	-1.003,00
		Ordentliche Aufwendungen			
11	62, 63, 640-643, 647-649, 65	Personalaufwendungen	0,00	0,00	0,00
12	644-646	Versorgungsaufwendungen	0,00	0,00	0,00
13	60, 61, 67-69	Aufwendungen für Sach- und Dienstleistungen	70.000,00	260.000,00	17.825,62
14	66	Abschreibungen	0,00	0,00	0,00
15	71	Aufwendungen für Zuweisungen und Zuschüsse sowie besondere Finanzaufwendungen	0,00	25.000,00	0,00
16	73	Steueraufwendungen einschl. Aufwendungen aus gesetzlichen Umlageverpflichtungen	0,00	0,00	0,00
17	72	Transferaufwendungen	0,00	0,00	0,00
18	70, 74, 76	Sonstige ordentliche Aufwendungen	0,00	0,00	0,00
19		Summe der ordentlichen Aufwendungen (Nr. 11 bis 18)	70.000,00	285.000,00	17.825,62
20		Verwaltungsergebnis (Nr. 10 ./ Nr. 19)	70.000,00	280.000,00	16.822,62
21	56, 57	Finanzerträge	0,00	0,00	0,00
22	77	Finanzaufwendungen	0,00	0,00	0,00
23		Finanzergebnis (Nr. 21 bis Nr. 22)	0,00	0,00	0,00
24		Ordentliches Ergebnis (Verwaltungsergebnis und Finanzergebnis Nr. 20 und Nr. 23)	70.000,00	280.000,00	16.822,62
25	59	Außerordentliche Erträge	0,00	0,00	0,00
26	79	Außerordentliche Aufwendungen	0,00	0,00	0,00
27		Außerordentliches Ergebnis (Nr. 25 ./ Nr. 26)	0,00	0,00	0,00
28		Jahresergebnis vor internen Leistungsbeziehungen (ordentliches Ergebnis und außerordentliches Ergebnis Nr. 24 und Nr. 27)	70.000,00	280.000,00	16.822,62
29		Erlöse der internen Leistungsbeziehungen	0,00	0,00	0,00
30		Kosten der internen Leistungsbeziehungen	6.100,00	4.900,00	6.081,13
31		Ergebnis der internen Leistungsbeziehungen	6.100,00	4.900,00	6.081,13
32		Jahresergebnis nach internen Leistungsbeziehungen	76.100,00	284.900,00	22.903,75

Haushaltsplan Gemeinde Ehringshausen

Teilfinanzhaushalt Produktgruppe 0901 Räumliche Planungs- und Entwicklungsmassnahmen

Gemeinde Ehringshausen

Nr.	Konten	Bezeichnung	HH Ansatz 2024	HH Ansatz 2023	Ergebnis 2022
		Einzahlungen aus Investitionstätigkeit			
20		+ Einz. aus Investitionszuweis. und -zuschüssen sowie aus Investitionsbeiträgen	0,00	0,00	0,00
21		+ Einz. aus Abgängen von Vermögensgegenständen des Sachanlagevermögens und des immateriellen Anlagevermögens	0,00	0,00	0,00
22		+ Einz. aus Abgängen von Vermögensgegenständen des Finanzanlagevermögens	0,00	0,00	0,00
		Einzahlungen aus Finanzierungstätigkeit			
31		+ Einz. aus der Aufnahme v. Krediten und wirtschaftlich vergleichbaren Vorgängen für Investitionen	0,00	0,00	0,00
		Summe	0,00	0,00	0,00
		Auszahlungen aus Investitionstätigkeit			
24		- Ausz. für den Erwerb von Grundstücken und Gebäuden	0,00	0,00	0,00
25		- Ausz. für Baumaßnahmen	0,00	0,00	0,00
26		- Ausz. für Investitionen in das sonstige Sachanlagevermögen und immaterielle Anlagevermögen	-25.000,00	0,00	0,00
		davon: Ausz. aus gewährten Investitionszuweisungen und -zuschüssen	-25.000,00	0,00	0,00
27		- Ausz. für Investitionen in das Finanzanlagevermögen	0,00	0,00	0,00
		Auszahlungen aus Finanzierungstätigkeit			
32		- Ausz. für die Tilgung von Krediten und wirtschaftlich vergleichbaren Vorgängen für Investitionen	0,00	0,00	0,00
		Summe	-25.000,00	0,00	0,00
		Saldo (Einzahlungen ./ Auszahlungen)	-25.000,00	0,00	0,00

Haushaltsplan Gemeinde Ehringshausen

Investitionen Produktgruppe 0901 Räumliche Planungs- und Entwicklungsmassnahmen

Gemeinde Ehringshausen

Nr. Bezeichnung	Ansatz 2024	Verpflichtungs- ermächtigungen	Ansatz 2023	Jahres- ergebnis 2022	Finanzplan 2025	Finanzplan 2026	Finanzplan 2027
0901-0003A Zuschüsse "Neues Leben in alten Gemäuern"	-25.000						

Haushaltsplan Gemeinde Ehringshausen

Teilergebnishaushalt Produktgruppe 1001 Bau- und Grundstücksordnung

Gemeinde Ehringshausen

Nr.	Konten	Bezeichnung	HH Ansatz 2024	HH Ansatz 2023	Ergebnis 2022
		Ordentliche Erträge			
01	50	Privatrechtliche Leistungsentgelte	0,00	0,00	0,00
02	51	Öffentlich-rechtliche Leistungsentgelte	-5.000,00	-4.500,00	-4.359,50
03	548-549	Kostenersatzleistungen und -erstattungen	-200,00	-200,00	-5.234,10
04	52	Bestandsveränderungen und aktivierte Eigenleistungen	0,00	0,00	0,00
05	55	Steuern und steuerähnliche Erträge einschl. Erträge aus gesetzlichen Umlagen	0,00	0,00	0,00
06	547	Erträge aus Transferleistungen	0,00	0,00	0,00
07	540-543	Erträge aus Zuweisungen und Zuschüssen für lfd. Zwecke und allgemeine Umlagen	0,00	-2.000,00	0,00
08	546	Erträge aus der Auflösung von Sonderposten aus Investitionszuweisungen, -zuschüssen und Investitionsbeiträgen	-4.500,00	0,00	0,00
09	53	Sonstige ordentliche Erträge	-1.400,00	-1.300,00	-1.273,80
10		Summe der ordentlichen Erträge (Nr. 1 bis 9)	-11.100,00	-8.000,00	-10.867,40
		Ordentliche Aufwendungen			
11	62, 63, 640-643, 647-649, 65	Personalaufwendungen	466.500,00	384.000,00	352.420,10
12	644-646	Versorgungsaufwendungen	121.400,00	130.800,00	94.079,67
13	60, 61, 67-69	Aufwendungen für Sach- und Dienstleistungen	10.300,00	108.600,00	6.352,86
14	66	Abschreibungen	6.600,00	4.900,00	1.650,53
15	71	Aufwendungen für Zuweisungen und Zuschüsse sowie besondere Finanzaufwendungen	0,00	0,00	0,00
16	73	Steueraufwendungen einschl. Aufwendungen aus gesetzlichen Umlageverpflichtungen	0,00	0,00	0,00
17	72	Transferaufwendungen	0,00	0,00	0,00
18	70, 74, 76	Sonstige ordentliche Aufwendungen	0,00	0,00	0,00
19		Summe der ordentlichen Aufwendungen (Nr. 11 bis 18)	604.800,00	628.300,00	454.503,16
20		Verwaltungsergebnis (Nr. 10 ./ Nr. 19)	593.700,00	620.300,00	443.635,76
21	56, 57	Finanzerträge	0,00	0,00	0,00
22	77	Finanzaufwendungen	0,00	0,00	0,00
23		Finanzergebnis (Nr. 21 bis Nr. 22)	0,00	0,00	0,00
24		Ordentliches Ergebnis (Verwaltungsergebnis und Finanzergebnis Nr. 20 und Nr. 23)	593.700,00	620.300,00	443.635,76
25	59	Außerordentliche Erträge	0,00	0,00	0,00
26	79	Außerordentliche Aufwendungen	0,00	0,00	0,00
27		Außerordentliches Ergebnis (Nr. 25 ./ Nr. 26)	0,00	0,00	0,00
28		Jahresergebnis vor internen Leistungsbeziehungen (ordentliches Ergebnis und außerordentliches Ergebnis Nr. 24 und Nr. 27)	593.700,00	620.300,00	443.635,76
29		Erlöse der internen Leistungsbeziehungen	-411.800,00	-464.300,00	-412.033,21
30		Kosten der internen Leistungsbeziehungen	77.300,00	149.650,00	77.160,40
31		Ergebnis der internen Leistungsbeziehungen	-334.500,00	-314.650,00	-334.872,81
32		Jahresergebnis nach internen Leistungsbeziehungen	259.200,00	305.650,00	108.762,95

Haushaltsplan Gemeinde Ehringshausen

Teilfinanzhaushalt Produktgruppe 1001 Bau- und Grundstücksordnung

Gemeinde Ehringshausen

Nr.	Konten	Bezeichnung	HH Ansatz 2024	HH Ansatz 2023	Ergebnis 2022
		Einzahlungen aus Investitionstätigkeit			
20		+ Einz. aus Investitionszuweis. und -zuschüssen sowie aus Investitionsbeiträgen	0,00	0,00	0,00
21		+ Einz. aus Abgängen von Vermögensgegenständen des Sachanlagevermögens und des immateriellen Anlagevermögens	0,00	0,00	0,00
22		+ Einz. aus Abgängen von Vermögensgegenständen des Finanzanlagevermögens	0,00	0,00	0,00
		Einzahlungen aus Finanzierungstätigkeit			
31		+ Einz. aus der Aufnahme v. Krediten und wirtschaftlich vergleichbaren Vorgängen für Investitionen	0,00	0,00	0,00
		Summe	0,00	0,00	0,00
		Auszahlungen aus Investitionstätigkeit			
24		- Ausz. für den Erwerb von Grundstücken und Gebäuden	0,00	0,00	0,00
25		- Ausz. für Baumaßnahmen	0,00	0,00	0,00
26		- Ausz. für Investitionen in das sonstige Sachanlagevermögen und immaterielle Anlagevermögen davon: Ausz. aus gewährten Investitionszuweisungen und -zuschüssen	0,00	0,00	-2.419,27
27		- Ausz. für Investitionen in das Finanzanlagevermögen	0,00	0,00	-1.474,90
		Auszahlungen aus Finanzierungstätigkeit			
32		- Ausz. für die Tilgung von Krediten und wirtschaftlich vergleichbaren Vorgängen für Investitionen	0,00	0,00	0,00
		Summe	0,00	0,00	-3.894,17
		Saldo (Einzahlungen ./ Auszahlungen)	0,00	0,00	-3.894,17

Haushaltsplan Gemeinde Ehringshausen

Investitionen Produktgruppe 1001 Bau- und Grundstücksordnung

Gemeinde Ehringshausen

Nr. Bezeichnung	Ansatz 2024	Verpflichtungs- ermächtigungen	Ansatz 2023	Jahres- ergebnis 2022	Finanzplan 2025	Finanzplan 2026	Finanzplan 2027
0102-0005A Versorgungsrücklage Beamte				-1.475			
1602-0003A Geringwertige Wirtschaftsgüter				-2.419			

Haushaltsplan Gemeinde Ehringshausen

Teilergebnishaushalt Produktgruppe 1101 Wasserversorgung

Gemeinde Ehringshausen

Nr.	Konten	Bezeichnung	HH Ansatz 2024	HH Ansatz 2023	Ergebnis 2022
		Ordentliche Erträge			
01	50	Privatrechtliche Leistungsentgelte	-1.500,00	-1.500,00	-1.144,46
02	51	Öffentlich-rechtliche Leistungsentgelte	-1.395.500,00	-1.250.500,00	-1.132.991,40
03	548-549	Kostensatzleistungen und -erstattungen	0,00	0,00	-1.532,25
04	52	Bestandsveränderungen und aktivierte Eigenleistungen	0,00	0,00	0,00
05	55	Steuern und steuerähnliche Erträge einschl. Erträge aus gesetzlichen Umlagen	0,00	0,00	0,00
06	547	Erträge aus Transferleistungen	0,00	0,00	0,00
07	540-543	Erträge aus Zuweisungen und Zuschüssen für lfd. Zwecke und allgemeine Umlagen	0,00	0,00	0,00
08	546	Erträge aus der Auflösung von Sonderposten aus Investitionszuweisungen, -zuschüssen und Investitionsbeiträgen	-44.500,00	-44.600,00	-43.918,11
09	53	Sonstige ordentliche Erträge	-25.000,00	0,00	-8.498,53
10		Summe der ordentlichen Erträge (Nr. 1 bis 9)	-1.466.500,00	-1.296.600,00	-1.188.084,75
		Ordentliche Aufwendungen			
11	62, 63, 640-643, 647-649, 65	Personalaufwendungen	0,00	26.500,00	43.389,01
12	644-646	Versorgungsaufwendungen	0,00	2.000,00	2.823,64
13	60, 61, 67-69	Aufwendungen für Sach- und Dienstleistungen	605.800,00	622.400,00	565.800,95
14	66	Abschreibungen	184.700,00	193.600,00	164.542,63
15	71	Aufwendungen für Zuweisungen und Zuschüsse sowie besondere Finanzaufwendungen	95.000,00	101.000,00	78.916,79
16	73	Steueraufwendungen einschl. Aufwendungen aus gesetzlichen Umlageverpflichtungen	0,00	0,00	0,00
17	72	Transferaufwendungen	0,00	0,00	0,00
18	70, 74, 76	Sonstige ordentliche Aufwendungen	300,00	5.200,00	24.381,61
19		Summe der ordentlichen Aufwendungen (Nr. 11 bis 18)	885.800,00	950.700,00	879.854,63
20		Verwaltungsergebnis (Nr. 10 ./ Nr. 19)	-580.700,00	-345.900,00	-308.230,12
21	56, 57	Finanzerträge	0,00	0,00	0,00
22	77	Finanzaufwendungen	0,00	0,00	0,00
23		Finanzergebnis (Nr. 21 bis Nr. 22)	0,00	0,00	0,00
24		Ordentliches Ergebnis (Verwaltungsergebnis und Finanzergebnis Nr. 20 und Nr. 23)	-580.700,00	-345.900,00	-308.230,12
25	59	Außerordentliche Erträge	0,00	0,00	0,00
26	79	Außerordentliche Aufwendungen	0,00	0,00	567,89
27		Außerordentliches Ergebnis (Nr. 25 ./ Nr. 26)	0,00	0,00	567,89
28		Jahresergebnis vor internen Leistungsbeziehungen (ordentliches Ergebnis und außerordentliches Ergebnis Nr. 24 und Nr. 27)	-580.700,00	-345.900,00	-307.662,23
29		Erlöse der internen Leistungsbeziehungen	0,00	0,00	0,00
30		Kosten der internen Leistungsbeziehungen	506.500,00	443.050,00	484.235,72
31		Ergebnis der internen Leistungsbeziehungen	506.500,00	443.050,00	484.235,72
32		Jahresergebnis nach internen Leistungsbeziehungen	-74.200,00	97.150,00	176.573,49

Haushaltsplan Gemeinde Ehringshausen

Teilfinanzhaushalt Produktgruppe 1101 Wasserversorgung

Gemeinde Ehringshausen

Nr.	Konten	Bezeichnung	HH Ansatz 2024	HH Ansatz 2023	Ergebnis 2022
		Einzahlungen aus Investitionstätigkeit			
20		+ Einz. aus Investitionszuweis. und -zuschüssen sowie aus Investitionsbeiträgen	115.000,00	23.000,00	13.018,89
21		+ Einz. aus Abgängen von Vermögensgegenständen des Sachanlagevermögens und des immateriellen Anlagevermögens	0,00	0,00	0,00
22		+ Einz. aus Abgängen von Vermögensgegenständen des Finanzanlagevermögens	0,00	0,00	0,00
		Einzahlungen aus Finanzierungstätigkeit			
31		+ Einz. aus der Aufnahme v. Krediten und wirtschaftlich vergleichbaren Vorgängen für Investitionen	0,00	0,00	0,00
		Summe	115.000,00	23.000,00	13.018,89
		Auszahlungen aus Investitionstätigkeit			
24		- Ausz. für den Erwerb von Grundstücken und Gebäuden	-50.000,00	0,00	-48.922,72
25		- Ausz. für Baumaßnahmen	-287.000,00	-465.000,00	-662.716,81
26		- Ausz. für Investitionen in das sonstige Sachanlagevermögen und immaterielle Anlagevermögen davon: Ausz. aus gewährten Investitionszuweisungen und -zuschüssen	-73.000,00	-13.000,00	-2.850,03
27		- Ausz. für Investitionen in das Finanzanlagevermögen	0,00	0,00	0,00
		Auszahlungen aus Finanzierungstätigkeit			
32		- Ausz. für die Tilgung von Krediten und wirtschaftlich vergleichbaren Vorgängen für Investitionen	0,00	0,00	0,00
		Summe	-410.000,00	-478.000,00	-714.489,56
		Saldo (Einzahlungen ./ Auszahlungen)	-295.000,00	-455.000,00	-701.470,67

Haushaltsplan Gemeinde Ehringshausen

Investitionen Produktgruppe 1101 Wasserversorgung

Gemeinde Ehringshausen

Nr. Bezeichnung	Ansatz 2024	Verpflichtungs- Ermächtigungen	Ansatz 2023	Jahres- ergebnis 2022	Finanzplan 2025	Finanzplan 2026	Finanzplan 2027
1101-0001E Wasseranschlusskosten sonstige	5.000		23.000	10.004	5.000	5.000	5.000
1101-0003A Grundh. Sanierung Wasserleitungen	-100.000		-98.000	-141.012	-100.000	-100.000	-100.000
1101-0011A Anschaffung div. BGA Wasservers.	-8.000		-13.000	-2.850	-5.000	-5.000	-5.000
1101-0017A Wasserleitung inkl. Wasserhausanschlüsse Stegwiese	-187.000	-187.000			-187.000		
<i>Erläuterungen:</i>							
VE aus 2024 zu Lasten 2025							
1101-0017E Wasserhausanschlusskosten Stegwiese					125.000		
1101-0019A Neuer Tiefbrunnen Kölschhausen				-301.170			
1101-0022A Verbindungsleitung HB Bechlingen-Oberlemp				-250.712			
1101-0023A Anschaffung Stromerzeuger zur Notversorgung				-15.852			
1101-0024A Neubau Wasserleitung Kölschhausen-Dreisbach			-230.000	-953			
1101-0025A Neubau Wasserleitung Austraße			-130.000				
1101-0026A Wasserleitungsbau Ober der Reinwies (Teilstück)					-5.000		
1101-0027A Einzäunung TB Kölschhausen	-50.000						
1101-0028A Färbungsmessung HB Dreieiche	-65.000						
BG011-03A WL-Bau BG Borngaben/ Zehnetfrei			-7.000				
BG013-03A BG Kirchenacker Wasserleitungsbau				-1.940			
BG013-03E Wasserbeiträge + Hausanschlüsse Kirchenacker	110.000						

Haushaltsplan Gemeinde Ehringshausen

Teilergebnishaushalt Produktgruppe 1102 Abwasserbeseitigung

Gemeinde Ehringshausen

Nr.	Konten	Bezeichnung	HH Ansatz 2024	HH Ansatz 2023	Ergebnis 2022
		Ordentliche Erträge			
01	50	Privatrechtliche Leistungsentgelte	0,00	0,00	0,00
02	51	Öffentlich-rechtliche Leistungsentgelte	-1.546.600,00	-1.399.500,00	-1.107.961,96
03	548-549	Kostenersatzleistungen und -erstattungen	-50.000,00	-34.000,00	-56.019,92
04	52	Bestandsveränderungen und aktivierte Eigenleistungen	0,00	0,00	0,00
05	55	Steuern und steuerähnliche Erträge einschl. Erträge aus gesetzlichen Umlagen	0,00	0,00	0,00
06	547	Erträge aus Transferleistungen	0,00	0,00	0,00
07	540-543	Erträge aus Zuweisungen und Zuschüssen für lfd. Zwecke und allgemeine Umlagen	0,00	0,00	-202,38
08	546	Erträge aus der Auflösung von Sonderposten aus Investitionszuweisungen, -zuschüssen und Investitionsbeiträgen	-134.300,00	-138.300,00	-250.097,42
09	53	Sonstige ordentliche Erträge	0,00	0,00	0,00
10		Summe der ordentlichen Erträge (Nr. 1 bis 9)	-1.730.900,00	-1.571.800,00	-1.414.281,68
		Ordentliche Aufwendungen			
11	62, 63, 640-643, 647-649, 65	Personalaufwendungen	228.900,00	227.800,00	151.574,90
12	644-646	Versorgungsaufwendungen	13.800,00	15.000,00	9.517,00
13	60, 61, 67-69	Aufwendungen für Sach- und Dienstleistungen	782.400,00	662.800,00	766.311,21
14	66	Abschreibungen	384.800,00	390.300,00	376.731,85
15	71	Aufwendungen für Zuweisungen und Zuschüsse sowie besondere Finanzaufwendungen	0,00	0,00	0,00
16	73	Steueraufwendungen einschl. Aufwendungen aus gesetzlichen Umlageverpflichtungen	62.000,00	45.000,00	68.855,00
17	72	Transferaufwendungen	0,00	0,00	0,00
18	70, 74, 76	Sonstige ordentliche Aufwendungen	300,00	300,00	224,00
19		Summe der ordentlichen Aufwendungen (Nr. 11 bis 18)	1.472.200,00	1.341.200,00	1.373.213,96
20		Verwaltungsergebnis (Nr. 10 ./ Nr. 19)	-258.700,00	-230.600,00	-41.067,72
21	56, 57	Finanzerträge	0,00	0,00	0,00
22	77	Finanzaufwendungen	0,00	0,00	0,00
23		Finanzergebnis (Nr. 21 bis Nr. 22)	0,00	0,00	0,00
24		Ordentliches Ergebnis (Verwaltungsergebnis und Finanzergebnis Nr. 20 und Nr. 23)	-258.700,00	-230.600,00	-41.067,72
25	59	Außerordentliche Erträge	0,00	0,00	0,00
26	79	Außerordentliche Aufwendungen	0,00	17.000,00	16.936,69
27		Außerordentliches Ergebnis (Nr. 25 ./ Nr. 26)	0,00	17.000,00	16.936,69
28		Jahresergebnis vor internen Leistungsbeziehungen (ordentliches Ergebnis und außerordentliches Ergebnis Nr. 24 und Nr. 27)	-258.700,00	-213.600,00	-24.131,03
29		Erlöse der internen Leistungsbeziehungen	-264.000,00	-228.000,00	-270.398,33
30		Kosten der internen Leistungsbeziehungen	419.000,00	404.150,00	517.808,59
31		Ergebnis der internen Leistungsbeziehungen	155.000,00	176.150,00	247.410,26
32		Jahresergebnis nach internen Leistungsbeziehungen	-103.700,00	-37.450,00	223.279,23

Haushaltsplan Gemeinde Ehringshausen

Teilfinanzhaushalt Produktgruppe 1102 Abwasserbeseitigung

Gemeinde Ehringshausen

Nr.	Konten	Bezeichnung	HH Ansatz 2024	HH Ansatz 2023	Ergebnis 2022
		Einzahlungen aus Investitionstätigkeit			
20		+ Einz. aus Investitionszuweis. und -zuschüssen sowie aus Investitionsbeiträgen	115.000,00	45.000,00	16.775,60
21		+ Einz. aus Abgängen von Vermögensgegenständen des Sachanlagevermögens und des immateriellen Anlagevermögens	0,00	0,00	0,00
22		+ Einz. aus Abgängen von Vermögensgegenständen des Finanzanlagevermögens	0,00	0,00	0,00
		Einzahlungen aus Finanzierungstätigkeit			
31		+ Einz. aus der Aufnahme v. Krediten und wirtschaftlich vergleichbaren Vorgängen für Investitionen	0,00	0,00	0,00
		Summe	115.000,00	45.000,00	16.775,60
		Auszahlungen aus Investitionstätigkeit			
24		- Ausz. für den Erwerb von Grundstücken und Gebäuden	0,00	0,00	-41.877,61
25		- Ausz. für Baumaßnahmen	-680.000,00	-1.299.000,00	-404.620,68
26		- Ausz. für Investitionen in das sonstige Sachanlagevermögen und immaterielle Anlagevermögen davon: Ausz. aus gewährten Investitionszuweisungen und -zuschüssen	-20.000,00	-25.000,00	-2.349,04
27		- Ausz. für Investitionen in das Finanzanlagevermögen	0,00	0,00	0,00
		Auszahlungen aus Finanzierungstätigkeit			
32		- Ausz. für die Tilgung von Krediten und wirtschaftlich vergleichbaren Vorgängen für Investitionen	0,00	0,00	0,00
		Summe	-700.000,00	-1.324.000,00	-448.847,33
		Saldo (Einzahlungen ./ Auszahlungen)	-585.000,00	-1.279.000,00	-432.071,73

Haushaltsplan Gemeinde Ehringshausen

Investitionen Produktgruppe 1102 Abwasserbeseitigung

Gemeinde Ehringshausen

Nr. Bezeichnung	Ansatz 2024	Verpflichtungs- Ermächtigungen	Ansatz 2023	Jahres- ergebnis 2022	Finanzplan 2025	Finanzplan 2026	Finanzplan 2027
1102-0001E Kanalanschlusskosten sonstige	5.000		45.000	13.281	5.000	5.000	5.000
1102-0007A Grundh. Kanalsanierungen	-100.000		-42.000	-425.855	-100.000	-100.000	-100.000
1102-0018A Grundkonzeption Abwasserbeseitigung				-14.169			
1102-0019A Anschaffung div. BGA Abwasserbeseitigung	-20.000		-25.000	-1.888	-5.000	-5.000	-5.000
1102-0020A Kanal inkl. Kanalhausanschlüsse Stegwiese	-515.000	-515.000			-515.000		
<i>Erläuterungen:</i> VE aus 2024 zu Lasten 2025							
1102-0020E Kanalhausanschlüsse Stegwiese					165.000		
1102-0022A Neubau Kanal Austraße			-1.250.000				
1102-0023A Kanalbau Ober der Reinwies (Teilstück)					-95.000		
1102-0024A Neubau Schlammwässerung	-65.000				-620.000		
1602-0003A Geringwertige Wirtschaftsgüter				-461			
BG011-02A Kanalbau BG Borngraben/ Zehnetfrei			-7.000				
BG013-02A BG Kirchenacker Kanalbau				-6.474			
BG013-04E Kanalbeiträge + Hausanschlüsse Kirchenacker	110.000						

Haushaltsplan Gemeinde Ehringshausen

Teilergebnishaushalt Produktgruppe 1103 Abfallwirtschaft

Gemeinde Ehringshausen

Nr.	Konten	Bezeichnung	HH Ansatz 2024	HH Ansatz 2023	Ergebnis 2022
		Ordentliche Erträge			
01	50	Privatrechtliche Leistungsentgelte	0,00	0,00	0,00
02	51	Öffentlich-rechtliche Leistungsentgelte	0,00	0,00	0,00
03	548-549	Kostenersatzleistungen und -erstattungen	0,00	0,00	0,00
04	52	Bestandsveränderungen und aktivierte Eigenleistungen	0,00	0,00	0,00
05	55	Steuern und steuerähnliche Erträge einschl. Erträge aus gesetzlichen Umlagen	0,00	0,00	0,00
06	547	Erträge aus Transferleistungen	0,00	0,00	0,00
07	540-543	Erträge aus Zuweisungen und Zuschüssen für lfd. Zwecke und allgemeine Umlagen	-24.000,00	-23.000,00	-23.685,28
08	546	Erträge aus der Auflösung von Sonderposten aus Investitionszuweisungen, -zuschüssen und Investitionsbeiträgen	-600,00	-900,00	0,00
09	53	Sonstige ordentliche Erträge	0,00	0,00	0,00
10		Summe der ordentlichen Erträge (Nr. 1 bis 9)	-24.600,00	-23.900,00	-23.685,28
		Ordentliche Aufwendungen			
11	62, 63, 640-643, 647-649, 65	Personalaufwendungen	11.400,00	9.700,00	9.855,85
12	644-646	Versorgungsaufwendungen	0,00	0,00	0,00
13	60, 61, 67-69	Aufwendungen für Sach- und Dienstleistungen	40.000,00	35.000,00	33.986,22
14	66	Abschreibungen	2.400,00	2.400,00	995,84
15	71	Aufwendungen für Zuweisungen und Zuschüsse sowie besondere Finanzaufwendungen	0,00	0,00	0,00
16	73	Steueraufwendungen einschl. Aufwendungen aus gesetzlichen Umlageverpflichtungen	0,00	0,00	0,00
17	72	Transferaufwendungen	0,00	0,00	0,00
18	70, 74, 76	Sonstige ordentliche Aufwendungen	0,00	0,00	0,00
19		Summe der ordentlichen Aufwendungen (Nr. 11 bis 18)	53.800,00	47.100,00	44.837,91
20		Verwaltungsergebnis (Nr. 10 ./ Nr. 19)	29.200,00	23.200,00	21.152,63
21	56, 57	Finanzerträge	0,00	0,00	0,00
22	77	Finanzaufwendungen	0,00	0,00	0,00
23		Finanzergebnis (Nr. 21 bis Nr. 22)	0,00	0,00	0,00
24		Ordentliches Ergebnis (Verwaltungsergebnis und Finanzergebnis Nr. 20 und Nr. 23)	29.200,00	23.200,00	21.152,63
25	59	Außerordentliche Erträge	0,00	0,00	0,00
26	79	Außerordentliche Aufwendungen	0,00	0,00	0,00
27		Außerordentliches Ergebnis (Nr. 25 ./ Nr. 26)	0,00	0,00	0,00
28		Jahresergebnis vor internen Leistungsbeziehungen (ordentliches Ergebnis und außerordentliches Ergebnis Nr. 24 und Nr. 27)	29.200,00	23.200,00	21.152,63
29		Erlöse der internen Leistungsbeziehungen	0,00	0,00	0,00
30		Kosten der internen Leistungsbeziehungen	11.600,00	15.050,00	11.663,14
31		Ergebnis der internen Leistungsbeziehungen	11.600,00	15.050,00	11.663,14
32		Jahresergebnis nach internen Leistungsbeziehungen	40.800,00	38.250,00	32.815,77

Haushaltsplan Gemeinde Ehringshausen

Teilfinanzhaushalt Produktgruppe 1103 Abfallwirtschaft

Gemeinde Ehringshausen

Nr.	Konten	Bezeichnung	HH Ansatz 2024	HH Ansatz 2023	Ergebnis 2022
		Einzahlungen aus Investitionstätigkeit			
20		+ Einz. aus Investitionszuweis. und -zuschüssen sowie aus Investitionsbeiträgen	0,00	0,00	3.079,99
21		+ Einz. aus Abgängen von Vermögensgegenständen des Sachanlagevermögens und des immateriellen Anlagevermögens	0,00	0,00	0,00
22		+ Einz. aus Abgängen von Vermögensgegenständen des Finanzanlagevermögens	0,00	0,00	0,00
		Einzahlungen aus Finanzierungstätigkeit			
31		+ Einz. aus der Aufnahme v. Krediten und wirtschaftlich vergleichbaren Vorgängen für Investitionen	0,00	0,00	0,00
		Summe	0,00	0,00	3.079,99
		Auszahlungen aus Investitionstätigkeit			
24		- Ausz. für den Erwerb von Grundstücken und Gebäuden	0,00	0,00	0,00
25		- Ausz. für Baumaßnahmen	0,00	0,00	0,00
26		- Ausz. für Investitionen in das sonstige Sachanlagevermögen und immaterielle Anlagevermögen davon: Ausz. aus gewährten Investitionszuweisungen und -zuschüssen	0,00	0,00	-11.950,00
27		- Ausz. für Investitionen in das Finanzanlagevermögen	0,00	0,00	0,00
		Auszahlungen aus Finanzierungstätigkeit			
32		- Ausz. für die Tilgung von Krediten und wirtschaftlich vergleichbaren Vorgängen für Investitionen	0,00	0,00	0,00
		Summe	0,00	0,00	-11.950,00
		Saldo (Einzahlungen ./ Auszahlungen)	0,00	0,00	-8.870,01

Haushaltsplan Gemeinde Ehringshausen

Investitionen Produktgruppe 1103 Abfallwirtschaft

Gemeinde Ehringshausen

Nr. Bezeichnung	Ansatz 2024	Verpflichtungs- Ermächtigungen	Ansatz 2023	Jahres- ergebnis 2022	Finanzplan 2025	Finanzplan 2026	Finanzplan 2027
1103-0001A Bauwagen Wertstoffhof / Schredderplatz				-11.950			
1103-0001E Zuweisung Bauwagen				3.080			

Haushaltsplan Gemeinde Ehringshausen

Teilergebnishaushalt Produktgruppe 1201 Gemeindestraßen und Anlagen					
Gemeinde Ehringshausen					
Nr.	Konten	Bezeichnung	HH Ansatz 2024	HH Ansatz 2023	Ergebnis 2022
		Ordentliche Erträge			
01	50	Privatrechtliche Leistungsentgelte	0,00	0,00	0,00
02	51	Öffentlich-rechtliche Leistungsentgelte	0,00	0,00	0,00
03	548-549	Kostenersatzleistungen und -erstattungen	0,00	-9.000,00	-283,01
04	52	Bestandsveränderungen und aktivierte Eigenleistungen	0,00	0,00	0,00
05	55	Steuern und steuerähnliche Erträge einschl. Erträge aus gesetzlichen Umlagen	0,00	0,00	0,00
06	547	Erträge aus Transferleistungen	0,00	0,00	0,00
07	540-543	Erträge aus Zuweisungen und Zuschüssen für lfd. Zwecke und allgemeine Umlagen	0,00	0,00	-105.054,65
08	546	Erträge aus der Auflösung von Sonderposten aus Investitionszuweisungen, -zuschüssen und Investitionsbeiträgen	-266.800,00	-250.300,00	-250.750,09
09	53	Sonstige ordentliche Erträge	0,00	0,00	-6.915,36
10		Summe der ordentlichen Erträge (Nr. 1 bis 9)	-266.800,00	-259.300,00	-363.003,11
		Ordentliche Aufwendungen			
11	62, 63, 640-643, 647-649, 65	Personalaufwendungen	0,00	0,00	0,00
12	644-646	Versorgungsaufwendungen	0,00	0,00	0,00
13	60, 61, 67-69	Aufwendungen für Sach- und Dienstleistungen	361.500,00	471.500,00	421.513,93
14	66	Abschreibungen	414.500,00	378.700,00	375.525,58
15	71	Aufwendungen für Zuweisungen und Zuschüsse sowie besondere Finanzaufwendungen	2.000,00	2.000,00	1.992,64
16	73	Steueraufwendungen einschl. Aufwendungen aus gesetzlichen Umlageverpflichtungen	0,00	0,00	0,00
17	72	Transferaufwendungen	0,00	0,00	0,00
18	70, 74, 76	Sonstige ordentliche Aufwendungen	0,00	0,00	0,00
19		Summe der ordentlichen Aufwendungen (Nr. 11 bis 18)	778.000,00	852.200,00	799.032,15
20		Verwaltungsergebnis (Nr. 10 ./ Nr. 19)	511.200,00	592.900,00	436.029,04
21	56, 57	Finanzerträge	0,00	0,00	0,00
22	77	Finanzaufwendungen	0,00	0,00	0,00
23		Finanzergebnis (Nr. 21 bis Nr. 22)	0,00	0,00	0,00
24		Ordentliches Ergebnis (Verwaltungsergebnis und Finanzergebnis Nr. 20 und Nr. 23)	511.200,00	592.900,00	436.029,04
25	59	Außerordentliche Erträge	0,00	-16.000,00	-40.843,23
26	79	Außerordentliche Aufwendungen	0,00	0,00	0,00
27		Außerordentliches Ergebnis (Nr. 25 ./ Nr. 26)	0,00	-16.000,00	-40.843,23
28		Jahresergebnis vor internen Leistungsbeziehungen (ordentliches Ergebnis und außerordentliches Ergebnis Nr. 24 und Nr. 27)	511.200,00	576.900,00	395.185,81
29		Erlöse der internen Leistungsbeziehungen	0,00	0,00	0,00
30		Kosten der internen Leistungsbeziehungen	516.500,00	477.850,00	522.814,80
31		Ergebnis der internen Leistungsbeziehungen	516.500,00	477.850,00	522.814,80
32		Jahresergebnis nach internen Leistungsbeziehungen	1.027.700,00	1.054.750,00	918.000,61

Haushaltsplan Gemeinde Ehringshausen

Teilfinanzhaushalt Produktgruppe 1201 Gemeindestraßen und Anlagen

Gemeinde Ehringshausen

Nr.	Konten	Bezeichnung	HH Ansatz 2024	HH Ansatz 2023	Ergebnis 2022
		Einzahlungen aus Investitionstätigkeit			
20		+ Einz. aus Investitionszuweis. und -zuschüssen sowie aus Investitionsbeiträgen	250.000,00	110.000,00	153.633,00
21		+ Einz. aus Abgängen von Vermögensgegenständen des Sachanlagevermögens und des immateriellen Anlagevermögens	0,00	0,00	0,00
22		+ Einz. aus Abgängen von Vermögensgegenständen des Finanzanlagevermögens	0,00	0,00	0,00
		Einzahlungen aus Finanzierungstätigkeit			
31		+ Einz. aus der Aufnahme v. Krediten und wirtschaftlich vergleichbaren Vorgängen für Investitionen	0,00	0,00	0,00
		Summe	250.000,00	110.000,00	153.633,00
		Auszahlungen aus Investitionstätigkeit			
24		- Ausz. für den Erwerb von Grundstücken und Gebäuden	-20.000,00	0,00	-5.045,21
25		- Ausz. für Baumaßnahmen	-665.000,00	-665.000,00	-295.598,20
26		- Ausz. für Investitionen in das sonstige Sachanlagevermögen und immaterielle Anlagevermögen davon: Ausz. aus gewährten Investitionszuweisungen und -zuschüssen	0,00	0,00	-612,61
27		- Ausz. für Investitionen in das Finanzanlagevermögen	0,00	0,00	0,00
		Auszahlungen aus Finanzierungstätigkeit			
32		- Ausz. für die Tilgung von Krediten und wirtschaftlich vergleichbaren Vorgängen für Investitionen	0,00	0,00	0,00
		Summe	-685.000,00	-665.000,00	-301.256,02
		Saldo (Einzahlungen ./ Auszahlungen)	-435.000,00	-555.000,00	-147.623,02

Haushaltsplan Gemeinde Ehringshausen

Investitionen Produktgruppe 1201 Gemeindestraßen und Anlagen

Gemeinde Ehringshausen

Nr. Bezeichnung	Ansatz 2024	Verpflichtungs- Ermächtigungen	Ansatz 2023	Jahres- ergebnis 2022	Finanzplan 2025	Finanzplan 2026	Finanzplan 2027
1201-0004A Erweiterung der Straßenbeleuchtung	-10.000		-80.000	-5.045	-10.000	-10.000	-10.000
1201-0006E Zuweisung Land Beleuchtung i.B. Stadion			30.000				
1201-0015A Grundhafte Sanierung Stegwiese	-375.000	-375.000			-375.000		
<i>Erläuterungen:</i>							
VE aus 2024 zu Lasten 2025							
1201-0017A Grundhafte Sanierung Parkplätze Tuchbleiche (DE)				-252.743			
1201-0017E Zuweisung Parkplätze Tuchbleiche (DE)			80.000	153.633			
1201-0018A Fußweg K64 zwischen Daubhausen und Katzenfurt			-215.000				
1201-0022A Grundhafte Sanierung von Gemeindestraßen				-34.142			
1201-0025A Grundh. Sanierung Austraße			-330.000				
1201-0026A Straßenbau Ober der Reinwies (Teilstück)					-95.000		
1201-0027A Dorfbrunnen Niederlemp	-10.000						
1201-0028A Neuanlage Gehweg Rathausstraße	-20.000						
1201-0029A Teilasphaltierung Tuchbleiche	-270.000						
1602-0003A Geringwertige Wirtschaftsgüter				-613			
BG011-01A Straßenbau BG Borngaben/ Zehnetfrei			-25.000				
BG012-01A Straßenbau BG Chattenhöhe			-15.000				
BG013-01A BG Kirchenacker Straßenbau				-8.714			
BG013-02E Erschließungsbeiträge Kirchenacker	250.000						

Haushaltsplan Gemeinde Ehringshausen

Teilergebnishaushalt Produktgruppe 1202 Straßenreinigung

Gemeinde Ehringshausen

Nr.	Konten	Bezeichnung	HH Ansatz 2024	HH Ansatz 2023	Ergebnis 2022
		Ordentliche Erträge			
01	50	Privatrechtliche Leistungsentgelte	0,00	0,00	0,00
02	51	Öffentlich-rechtliche Leistungsentgelte	-10.000,00	-10.000,00	-10.120,95
03	548-549	Kostensatzleistungen und -erstattungen	0,00	0,00	-10,00
04	52	Bestandsveränderungen und aktivierte Eigenleistungen	0,00	0,00	0,00
05	55	Steuern und steuerähnliche Erträge einschl. Erträge aus gesetzlichen Umlagen	0,00	0,00	0,00
06	547	Erträge aus Transferleistungen	0,00	0,00	0,00
07	540-543	Erträge aus Zuweisungen und Zuschüssen für lfd. Zwecke und allgemeine Umlagen	0,00	0,00	0,00
08	546	Erträge aus der Auflösung von Sonderposten aus Investitionszuweisungen, -zuschüssen und Investitionsbeiträgen	-3.000,00	-3.500,00	-4.763,38
09	53	Sonstige ordentliche Erträge	0,00	0,00	-725,30
10		Summe der ordentlichen Erträge (Nr. 1 bis 9)	-13.000,00	-13.500,00	-15.619,63
		Ordentliche Aufwendungen			
11	62, 63, 640-643, 647-649, 65	Personalaufwendungen	0,00	31.000,00	26.314,05
12	644-646	Versorgungsaufwendungen	0,00	2.000,00	1.612,74
13	60, 61, 67-69	Aufwendungen für Sach- und Dienstleistungen	51.000,00	45.500,00	38.270,84
14	66	Abschreibungen	10.100,00	11.000,00	12.219,48
15	71	Aufwendungen für Zuweisungen und Zuschüsse sowie besondere Finanzaufwendungen	0,00	0,00	0,00
16	73	Steueraufwendungen einschl. Aufwendungen aus gesetzlichen Umlageverpflichtungen	0,00	0,00	0,00
17	72	Transferaufwendungen	0,00	0,00	0,00
18	70, 74, 76	Sonstige ordentliche Aufwendungen	0,00	0,00	0,00
19		Summe der ordentlichen Aufwendungen (Nr. 11 bis 18)	61.100,00	89.500,00	78.417,11
20		Verwaltungsergebnis (Nr. 10 ./ Nr. 19)	48.100,00	76.000,00	62.797,48
21	56, 57	Finanzerträge	0,00	0,00	0,00
22	77	Finanzaufwendungen	0,00	0,00	0,00
23		Finanzergebnis (Nr. 21 bis Nr. 22)	0,00	0,00	0,00
24		Ordentliches Ergebnis (Verwaltungsergebnis und Finanzergebnis Nr. 20 und Nr. 23)	48.100,00	76.000,00	62.797,48
25	59	Außerordentliche Erträge	0,00	0,00	0,00
26	79	Außerordentliche Aufwendungen	0,00	0,00	0,00
27		Außerordentliches Ergebnis (Nr. 25 ./ Nr. 26)	0,00	0,00	0,00
28		Jahresergebnis vor internen Leistungsbeziehungen (ordentliches Ergebnis und außerordentliches Ergebnis Nr. 24 und Nr. 27)	48.100,00	76.000,00	62.797,48
29		Erlöse der internen Leistungsbeziehungen	0,00	0,00	0,00
30		Kosten der internen Leistungsbeziehungen	47.300,00	26.950,00	47.318,63
31		Ergebnis der internen Leistungsbeziehungen	47.300,00	26.950,00	47.318,63
32		Jahresergebnis nach internen Leistungsbeziehungen	95.400,00	102.950,00	110.116,11

Haushaltsplan Gemeinde Ehringshausen

Teilfinanzhaushalt Produktgruppe 1202 Straßenreinigung

Gemeinde Ehringshausen

Nr.	Konten	Bezeichnung	HH Ansatz 2024	HH Ansatz 2023	Ergebnis 2022
		Einzahlungen aus Investitionstätigkeit			
20		+ Einz. aus Investitionszuweis. und -zuschüssen sowie aus Investitionsbeiträgen	0,00	0,00	7.705,82
21		+ Einz. aus Abgängen von Vermögensgegenständen des Sachanlagevermögens und des immateriellen Anlagevermögens	0,00	0,00	0,00
22		+ Einz. aus Abgängen von Vermögensgegenständen des Finanzanlagevermögens	0,00	0,00	0,00
		Einzahlungen aus Finanzierungstätigkeit			
31		+ Einz. aus der Aufnahme v. Krediten und wirtschaftlich vergleichbaren Vorgängen für Investitionen	0,00	0,00	0,00
		Summe	0,00	0,00	7.705,82
		Auszahlungen aus Investitionstätigkeit			
24		- Ausz. für den Erwerb von Grundstücken und Gebäuden	0,00	0,00	0,00
25		- Ausz. für Baumaßnahmen	0,00	-100.000,00	0,00
26		- Ausz. für Investitionen in das sonstige Sachanlagevermögen und immaterielle Anlagevermögen davon: Ausz. aus gewährten Investitionszuweisungen und -zuschüssen	-15.000,00	0,00	-551,61
27		- Ausz. für Investitionen in das Finanzanlagevermögen	0,00	0,00	0,00
		Auszahlungen aus Finanzierungstätigkeit			
32		- Ausz. für die Tilgung von Krediten und wirtschaftlich vergleichbaren Vorgängen für Investitionen	0,00	0,00	0,00
		Summe	-15.000,00	-100.000,00	-551,61
		Saldo (Einzahlungen ./ Auszahlungen)	-15.000,00	-100.000,00	7.154,21

Haushaltsplan Gemeinde Ehringshausen

Investitionen Produktgruppe 1202 Straßenreinigung

Gemeinde Ehringshausen

Nr. Bezeichnung	Ansatz 2024	Verpflichtungs- Ermächtigungen	Ansatz 2023	Jahres- ergebnis 2022	Finanzplan 2025	Finanzplan 2026	Finanzplan 2027
1202-0002A Streusalzsilo			-100.000				
1202-0003A Streugerät Winterdienst	-15.000				-20.000		
1602-0003A Geringwertige Wirtschaftsgüter				-552			

Haushaltsplan Gemeinde Ehringshausen

Teilergebnishaushalt Produktgruppe 1203 Öffentlicher Personennahverkehr

Gemeinde Ehringshausen

Nr.	Konten	Bezeichnung	HH Ansatz 2024	HH Ansatz 2023	Ergebnis 2022
		Ordentliche Erträge			
01	50	Privatrechtliche Leistungsentgelte	0,00	0,00	0,00
02	51	Öffentlich-rechtliche Leistungsentgelte	0,00	0,00	0,00
03	548-549	Kostenersatzleistungen und -erstattungen	0,00	0,00	-536,70
04	52	Bestandsveränderungen und aktivierte Eigenleistungen	0,00	0,00	0,00
05	55	Steuern und steuerähnliche Erträge einschl. Erträge aus gesetzlichen Umlagen	0,00	0,00	0,00
06	547	Erträge aus Transferleistungen	0,00	0,00	0,00
07	540-543	Erträge aus Zuweisungen und Zuschüssen für lfd. Zwecke und allgemeine Umlagen	0,00	0,00	0,00
08	546	Erträge aus der Auflösung von Sonderposten aus Investitionszuweisungen, -zuschüssen und Investitionsbeiträgen	-3.400,00	-3.400,00	-3.449,08
09	53	Sonstige ordentliche Erträge	0,00	0,00	0,00
10		Summe der ordentlichen Erträge (Nr. 1 bis 9)	-3.400,00	-3.400,00	-3.985,78
		Ordentliche Aufwendungen			
11	62, 63, 640-643, 647-649, 65	Personalaufwendungen	0,00	0,00	0,00
12	644-646	Versorgungsaufwendungen	0,00	0,00	0,00
13	60, 61, 67-69	Aufwendungen für Sach- und Dienstleistungen	9.000,00	9.000,00	5.758,36
14	66	Abschreibungen	6.500,00	6.500,00	6.492,29
15	71	Aufwendungen für Zuweisungen und Zuschüsse sowie besondere Finanzaufwendungen	0,00	31.000,00	503,54
16	73	Steueraufwendungen einschl. Aufwendungen aus gesetzlichen Umlageverpflichtungen	0,00	0,00	0,00
17	72	Transferaufwendungen	0,00	0,00	0,00
18	70, 74, 76	Sonstige ordentliche Aufwendungen	0,00	0,00	0,00
19		Summe der ordentlichen Aufwendungen (Nr. 11 bis 18)	15.500,00	46.500,00	12.754,19
20		Verwaltungsergebnis (Nr. 10 ./ Nr. 19)	12.100,00	43.100,00	8.768,41
21	56, 57	Finanzerträge	0,00	0,00	0,00
22	77	Finanzaufwendungen	0,00	0,00	0,00
23		Finanzergebnis (Nr. 21 bis Nr. 22)	0,00	0,00	0,00
24		Ordentliches Ergebnis (Verwaltungsergebnis und Finanzergebnis Nr. 20 und Nr. 23)	12.100,00	43.100,00	8.768,41
25	59	Außerordentliche Erträge	0,00	0,00	0,00
26	79	Außerordentliche Aufwendungen	0,00	0,00	0,00
27		Außerordentliches Ergebnis (Nr. 25 ./ Nr. 26)	0,00	0,00	0,00
28		Jahresergebnis vor internen Leistungsbeziehungen (ordentliches Ergebnis und außerordentliches Ergebnis Nr. 24 und Nr. 27)	12.100,00	43.100,00	8.768,41
29		Erlöse der internen Leistungsbeziehungen	0,00	0,00	0,00
30		Kosten der internen Leistungsbeziehungen	4.700,00	4.900,00	4.696,04
31		Ergebnis der internen Leistungsbeziehungen	4.700,00	4.900,00	4.696,04
32		Jahresergebnis nach internen Leistungsbeziehungen	16.800,00	48.000,00	13.464,45

Haushaltsplan Gemeinde Ehringshausen

Teilfinanzhaushalt Produktgruppe 1203 Öffentlicher Personennahverkehr

Gemeinde Ehringshausen

Nr.	Konten	Bezeichnung	HH Ansatz 2024	HH Ansatz 2023	Ergebnis 2022
		Einzahlungen aus Investitionstätigkeit			
20		+ Einz. aus Investitionszuweis. und -zuschüssen sowie aus Investitionsbeiträgen	0,00	0,00	3.449,07
21		+ Einz. aus Abgängen von Vermögensgegenständen des Sachanlagevermögens und des immateriellen Anlagevermögens	0,00	0,00	0,00
22		+ Einz. aus Abgängen von Vermögensgegenständen des Finanzanlagevermögens	0,00	0,00	0,00
		Einzahlungen aus Finanzierungstätigkeit			
31		+ Einz. aus der Aufnahme v. Krediten und wirtschaftlich vergleichbaren Vorgängen für Investitionen	0,00	0,00	0,00
		Summe	0,00	0,00	3.449,07
		Auszahlungen aus Investitionstätigkeit			
24		- Ausz. für den Erwerb von Grundstücken und Gebäuden	0,00	0,00	0,00
25		- Ausz. für Baumaßnahmen	-15.000,00	0,00	0,00
26		- Ausz. für Investitionen in das sonstige Sachanlagevermögen und immaterielle Anlagevermögen davon: Ausz. aus gewährten Investitionszuweisungen und -zuschüssen	0,00	0,00	0,00
27		- Ausz. für Investitionen in das Finanzanlagevermögen	0,00	0,00	0,00
		Auszahlungen aus Finanzierungstätigkeit			
32		- Ausz. für die Tilgung von Krediten und wirtschaftlich vergleichbaren Vorgängen für Investitionen	0,00	0,00	0,00
		Summe	-15.000,00	0,00	0,00
		Saldo (Einzahlungen ./ Auszahlungen)	-15.000,00	0,00	3.449,07

Haushaltsplan Gemeinde Ehringshausen

Investitionen Produktgruppe 1203 Öffentlicher Personennahverkehr

Gemeinde Ehringshausen

Nr. Bezeichnung	Ansatz 2024	Verpflichtungs- ermächtigungen	Ansatz 2023	Jahres- ergebnis 2022	Finanzplan 2025	Finanzplan 2026	Finanzplan 2027
1203-0009A Bushaltestelle Niederlemp "Säuplatz"	-15.000						

Haushaltsplan Gemeinde Ehringshausen

Teilergebnishaushalt Produktgruppe 1301 Öffentliches Grün/Landschaftsbau

Gemeinde Ehringshausen

Nr.	Konten	Bezeichnung	HH Ansatz 2024	HH Ansatz 2023	Ergebnis 2022
		Ordentliche Erträge			
01	50	Privatrechtliche Leistungsentgelte	0,00	0,00	0,00
02	51	Öffentlich-rechtliche Leistungsentgelte	0,00	0,00	0,00
03	548-549	Kostenersatzleistungen und -erstattungen	0,00	0,00	0,00
04	52	Bestandsveränderungen und aktivierte Eigenleistungen	0,00	0,00	0,00
05	55	Steuern und steuerähnliche Erträge einschl. Erträge aus gesetzlichen Umlagen	0,00	0,00	0,00
06	547	Erträge aus Transferleistungen	0,00	0,00	0,00
07	540-543	Erträge aus Zuweisungen und Zuschüssen für lfd. Zwecke und allgemeine Umlagen	0,00	0,00	0,00
08	546	Erträge aus der Auflösung von Sonderposten aus Investitionszuweisungen, -zuschüssen und Investitionsbeiträgen	-100,00	-100,00	-84,90
09	53	Sonstige ordentliche Erträge	0,00	0,00	0,00
10		Summe der ordentlichen Erträge (Nr. 1 bis 9)	-100,00	-100,00	-84,90
		Ordentliche Aufwendungen			
11	62, 63, 640-643, 647-649, 65	Personalaufwendungen	0,00	0,00	0,00
12	644-646	Versorgungsaufwendungen	0,00	0,00	0,00
13	60, 61, 67-69	Aufwendungen für Sach- und Dienstleistungen	25.000,00	30.000,00	27.692,31
14	66	Abschreibungen	100,00	800,00	0,00
15	71	Aufwendungen für Zuweisungen und Zuschüsse sowie besondere Finanzaufwendungen	0,00	0,00	0,00
16	73	Steueraufwendungen einschl. Aufwendungen aus gesetzlichen Umlageverpflichtungen	0,00	0,00	0,00
17	72	Transferaufwendungen	0,00	0,00	0,00
18	70, 74, 76	Sonstige ordentliche Aufwendungen	0,00	0,00	0,00
19		Summe der ordentlichen Aufwendungen (Nr. 11 bis 18)	25.100,00	30.800,00	27.692,31
20		Verwaltungsergebnis (Nr. 10 ./ Nr. 19)	25.000,00	30.700,00	27.607,41
21	56, 57	Finanzerträge	0,00	0,00	0,00
22	77	Finanzaufwendungen	0,00	0,00	0,00
23		Finanzergebnis (Nr. 21 bis Nr. 22)	0,00	0,00	0,00
24		Ordentliches Ergebnis (Verwaltungsergebnis und Finanzergebnis Nr. 20 und Nr. 23)	25.000,00	30.700,00	27.607,41
25	59	Außerordentliche Erträge	0,00	0,00	0,00
26	79	Außerordentliche Aufwendungen	0,00	0,00	0,00
27		Außerordentliches Ergebnis (Nr. 25 ./ Nr. 26)	0,00	0,00	0,00
28		Jahresergebnis vor internen Leistungsbeziehungen (ordentliches Ergebnis und außerordentliches Ergebnis Nr. 24 und Nr. 27)	25.000,00	30.700,00	27.607,41
29		Erlöse der internen Leistungsbeziehungen	0,00	0,00	0,00
30		Kosten der internen Leistungsbeziehungen	127.700,00	143.850,00	127.701,62
31		Ergebnis der internen Leistungsbeziehungen	127.700,00	143.850,00	127.701,62
32		Jahresergebnis nach internen Leistungsbeziehungen	152.700,00	174.550,00	155.309,03

Haushaltsplan Gemeinde Ehringshausen

Teilfinanzhaushalt Produktgruppe 1301 Öffentliches Grün/Landschaftsbau

Gemeinde Ehringshausen

Nr.	Konten	Bezeichnung	HH Ansatz 2024	HH Ansatz 2023	Ergebnis 2022
		Einzahlungen aus Investitionstätigkeit			
20		+ Einz. aus Investitionszuweis. und -zuschüssen sowie aus Investitionsbeiträgen	0,00	0,00	0,00
21		+ Einz. aus Abgängen von Vermögensgegenständen des Sachanlagevermögens und des immateriellen Anlagevermögens	0,00	0,00	0,00
22		+ Einz. aus Abgängen von Vermögensgegenständen des Finanzanlagevermögens	0,00	0,00	0,00
		Einzahlungen aus Finanzierungstätigkeit			
31		+ Einz. aus der Aufnahme v. Krediten und wirtschaftlich vergleichbaren Vorgängen für Investitionen	0,00	0,00	0,00
		Summe	0,00	0,00	0,00
		Auszahlungen aus Investitionstätigkeit			
24		- Ausz. für den Erwerb von Grundstücken und Gebäuden	0,00	0,00	0,00
25		- Ausz. für Baumaßnahmen	0,00	0,00	0,00
26		- Ausz. für Investitionen in das sonstige Sachanlagevermögen und immaterielle Anlagevermögen davon: Ausz. aus gewährten Investitionszuweisungen und -zuschüssen	0,00	0,00	0,00
27		- Ausz. für Investitionen in das Finanzanlagevermögen	0,00	0,00	0,00
		Auszahlungen aus Finanzierungstätigkeit			
32		- Ausz. für die Tilgung von Krediten und wirtschaftlich vergleichbaren Vorgängen für Investitionen	0,00	0,00	0,00
		Summe	0,00	0,00	0,00
		Saldo (Einzahlungen ./ Auszahlungen)	0,00	0,00	0,00

Haushaltsplan Gemeinde Ehringshausen

Teilergebnishaushalt Produktgruppe 1302 Öffentliche Gewässer/Wasserbauliche Anlagen

Gemeinde Ehringshausen

Nr.	Konten	Bezeichnung	HH Ansatz 2024	HH Ansatz 2023	Ergebnis 2022
		Ordentliche Erträge			
01	50	Privatrechtliche Leistungsentgelte	-100,00	-100,00	-122,71
02	51	Öffentlich-rechtliche Leistungsentgelte	0,00	0,00	0,00
03	548-549	Kostensersatzleistungen und -erstattungen	0,00	0,00	0,00
04	52	Bestandsveränderungen und aktivierte Eigenleistungen	0,00	0,00	0,00
05	55	Steuern und steuerähnliche Erträge einschl. Erträge aus gesetzlichen Umlagen	0,00	0,00	0,00
06	547	Erträge aus Transferleistungen	0,00	0,00	0,00
07	540-543	Erträge aus Zuweisungen und Zuschüssen für lfd. Zwecke und allgemeine Umlagen	0,00	0,00	0,00
08	546	Erträge aus der Auflösung von Sonderposten aus Investitionszuweisungen, -zuschüssen und Investitionsbeiträgen	-4.800,00	-4.800,00	-4.820,25
09	53	Sonstige ordentliche Erträge	0,00	0,00	0,00
10		Summe der ordentlichen Erträge (Nr. 1 bis 9)	-4.900,00	-4.900,00	-4.942,96
		Ordentliche Aufwendungen			
11	62, 63, 640-643, 647-649, 65	Personalaufwendungen	0,00	0,00	0,00
12	644-646	Versorgungsaufwendungen	0,00	0,00	0,00
13	60, 61, 67-69	Aufwendungen für Sach- und Dienstleistungen	10.000,00	10.000,00	20.748,25
14	66	Abschreibungen	9.300,00	9.300,00	9.319,05
15	71	Aufwendungen für Zuweisungen und Zuschüsse sowie besondere Finanzaufwendungen	0,00	0,00	0,00
16	73	Steueraufwendungen einschl. Aufwendungen aus gesetzlichen Umlageverpflichtungen	0,00	0,00	0,00
17	72	Transferaufwendungen	0,00	0,00	0,00
18	70, 74, 76	Sonstige ordentliche Aufwendungen	0,00	0,00	0,00
19		Summe der ordentlichen Aufwendungen (Nr. 11 bis 18)	19.300,00	19.300,00	30.067,30
20		Verwaltungsergebnis (Nr. 10 ./ Nr. 19)	14.400,00	14.400,00	25.124,34
21	56, 57	Finanzerträge	0,00	0,00	0,00
22	77	Finanzaufwendungen	0,00	0,00	0,00
23		Finanzergebnis (Nr. 21 bis Nr. 22)	0,00	0,00	0,00
24		Ordentliches Ergebnis (Verwaltungsergebnis und Finanzergebnis Nr. 20 und Nr. 23)	14.400,00	14.400,00	25.124,34
25	59	Außerordentliche Erträge	0,00	0,00	0,00
26	79	Außerordentliche Aufwendungen	0,00	0,00	0,00
27		Außerordentliches Ergebnis (Nr. 25 ./ Nr. 26)	0,00	0,00	0,00
28		Jahresergebnis vor internen Leistungsbeziehungen (ordentliches Ergebnis und außerordentliches Ergebnis Nr. 24 und Nr. 27)	14.400,00	14.400,00	25.124,34
29		Erlöse der internen Leistungsbeziehungen	0,00	0,00	0,00
30		Kosten der internen Leistungsbeziehungen	11.000,00	18.000,00	10.976,98
31		Ergebnis der internen Leistungsbeziehungen	11.000,00	18.000,00	10.976,98
32		Jahresergebnis nach internen Leistungsbeziehungen	25.400,00	32.400,00	36.101,32

Haushaltsplan Gemeinde Ehringshausen

Teilfinanzhaushalt Produktgruppe 1302 Öffentliche Gewässer/Wasserbauliche Anlagen

Gemeinde Ehringshausen

Nr.	Konten	Bezeichnung	HH Ansatz 2024	HH Ansatz 2023	Ergebnis 2022
		Einzahlungen aus Investitionstätigkeit			
20		+ Einz. aus Investitionszuweis. und -zuschüssen sowie aus Investitionsbeiträgen	0,00	0,00	0,00
21		+ Einz. aus Abgängen von Vermögensgegenständen des Sachanlagevermögens und des immateriellen Anlagevermögens	0,00	0,00	0,00
22		+ Einz. aus Abgängen von Vermögensgegenständen des Finanzanlagevermögens	0,00	0,00	0,00
		Einzahlungen aus Finanzierungstätigkeit			
31		+ Einz. aus der Aufnahme v. Krediten und wirtschaftlich vergleichbaren Vorgängen für Investitionen	0,00	0,00	0,00
		Summe	0,00	0,00	0,00
		Auszahlungen aus Investitionstätigkeit			
24		- Ausz. für den Erwerb von Grundstücken und Gebäuden	0,00	0,00	0,00
25		- Ausz. für Baumaßnahmen	0,00	0,00	0,00
26		- Ausz. für Investitionen in das sonstige Sachanlagevermögen und immaterielle Anlagevermögen davon: Ausz. aus gewährten Investitionszuweisungen und -zuschüssen	0,00	0,00	0,00
27		- Ausz. für Investitionen in das Finanzanlagevermögen	0,00	0,00	0,00
		Auszahlungen aus Finanzierungstätigkeit			
32		- Ausz. für die Tilgung von Krediten und wirtschaftlich vergleichbaren Vorgängen für Investitionen	0,00	0,00	0,00
		Summe	0,00	0,00	0,00
		Saldo (Einzahlungen ./ Auszahlungen)	0,00	0,00	0,00

Haushaltsplan Gemeinde Ehringshausen

Teilergebnishaushalt Produktgruppe 1303 Friedhofs- und Bestattungswesen

Gemeinde Ehringshausen

Nr.	Konten	Bezeichnung	HH Ansatz 2024	HH Ansatz 2023	Ergebnis 2022
		Ordentliche Erträge			
01	50	Privatrechtliche Leistungsentgelte	0,00	0,00	0,00
02	51	Öffentlich-rechtliche Leistungsentgelte	-109.900,00	-109.500,00	-120.138,78
03	548-549	Kostenersatzleistungen und -erstattungen	0,00	0,00	0,00
04	52	Bestandsveränderungen und aktivierte Eigenleistungen	0,00	0,00	0,00
05	55	Steuern und steuerähnliche Erträge einschl. Erträge aus gesetzlichen Umlagen	0,00	0,00	0,00
06	547	Erträge aus Transferleistungen	0,00	0,00	0,00
07	540-543	Erträge aus Zuweisungen und Zuschüssen für lfd. Zwecke und allgemeine Umlagen	-2.000,00	-2.100,00	-2.206,80
08	546	Erträge aus der Auflösung von Sonderposten aus Investitionszuweisungen, -zuschüssen und Investitionsbeiträgen	-3.200,00	-2.600,00	-2.630,40
09	53	Sonstige ordentliche Erträge	0,00	0,00	0,00
10		Summe der ordentlichen Erträge (Nr. 1 bis 9)	-115.100,00	-114.200,00	-124.975,98
		Ordentliche Aufwendungen			
11	62, 63, 640-643, 647-649, 65	Personalaufwendungen	4.500,00	8.300,00	5.047,54
12	644-646	Versorgungsaufwendungen	0,00	0,00	0,00
13	60, 61, 67-69	Aufwendungen für Sach- und Dienstleistungen	112.800,00	89.800,00	153.573,53
14	66	Abschreibungen	26.600,00	32.100,00	30.619,28
15	71	Aufwendungen für Zuweisungen und Zuschüsse sowie besondere Finanzaufwendungen	0,00	0,00	0,00
16	73	Steueraufwendungen einschl. Aufwendungen aus gesetzlichen Umlageverpflichtungen	0,00	0,00	0,00
17	72	Transferaufwendungen	0,00	0,00	0,00
18	70, 74, 76	Sonstige ordentliche Aufwendungen	0,00	0,00	0,00
19		Summe der ordentlichen Aufwendungen (Nr. 11 bis 18)	143.900,00	130.200,00	189.240,35
20		Verwaltungsergebnis (Nr. 10 ./ Nr. 19)	28.800,00	16.000,00	64.264,37
21	56, 57	Finanzerträge	0,00	0,00	0,00
22	77	Finanzaufwendungen	0,00	0,00	0,00
23		Finanzergebnis (Nr. 21 bis Nr. 22)	0,00	0,00	0,00
24		Ordentliches Ergebnis (Verwaltungsergebnis und Finanzergebnis Nr. 20 und Nr. 23)	28.800,00	16.000,00	64.264,37
25	59	Außerordentliche Erträge	0,00	0,00	0,00
26	79	Außerordentliche Aufwendungen	0,00	0,00	0,00
27		Außerordentliches Ergebnis (Nr. 25 ./ Nr. 26)	0,00	0,00	0,00
28		Jahresergebnis vor internen Leistungsbeziehungen (ordentliches Ergebnis und außerordentliches Ergebnis Nr. 24 und Nr. 27)	28.800,00	16.000,00	64.264,37
29		Erlöse der internen Leistungsbeziehungen	0,00	0,00	0,00
30		Kosten der internen Leistungsbeziehungen	238.300,00	270.400,00	238.784,54
31		Ergebnis der internen Leistungsbeziehungen	238.300,00	270.400,00	238.784,54
32		Jahresergebnis nach internen Leistungsbeziehungen	267.100,00	286.400,00	303.048,91

Haushaltsplan Gemeinde Ehringshausen

Teilfinanzhaushalt Produktgruppe 1303 Friedhofs- und Bestattungswesen

Gemeinde Ehringshausen

Nr.	Konten	Bezeichnung	HH Ansatz 2024	HH Ansatz 2023	Ergebnis 2022
		Einzahlungen aus Investitionstätigkeit			
20		+ Einz. aus Investitionszuweis. und -zuschüssen sowie aus Investitionsbeiträgen	0,00	0,00	701,44
21		+ Einz. aus Abgängen von Vermögensgegenständen des Sachanlagevermögens und des immateriellen Anlagevermögens	0,00	0,00	0,00
22		+ Einz. aus Abgängen von Vermögensgegenständen des Finanzanlagevermögens	0,00	0,00	0,00
		Einzahlungen aus Finanzierungstätigkeit			
31		+ Einz. aus der Aufnahme v. Krediten und wirtschaftlich vergleichbaren Vorgängen für Investitionen	0,00	0,00	0,00
		Summe	0,00	0,00	701,44
		Auszahlungen aus Investitionstätigkeit			
24		- Ausz. für den Erwerb von Grundstücken und Gebäuden	-20.000,00	0,00	0,00
25		- Ausz. für Baumaßnahmen	-5.000,00	0,00	0,00
26		- Ausz. für Investitionen in das sonstige Sachanlagevermögen und immaterielle Anlagevermögen davon: Ausz. aus gewährten Investitionszuweisungen und -zuschüssen	-2.000,00	-2.000,00	0,00
27		- Ausz. für Investitionen in das Finanzanlagevermögen	0,00	0,00	0,00
		Auszahlungen aus Finanzierungstätigkeit			
32		- Ausz. für die Tilgung von Krediten und wirtschaftlich vergleichbaren Vorgängen für Investitionen	0,00	0,00	0,00
		Summe	-27.000,00	-2.000,00	0,00
		Saldo (Einzahlungen ./ Auszahlungen)	-27.000,00	-2.000,00	701,44

Haushaltsplan Gemeinde Ehringshausen

Investitionen Produktgruppe 1303 Friedhofs- und Bestattungswesen

Gemeinde Ehringshausen

Nr. Bezeichnung	Ansatz 2024	Verpflichtungs- Ermächtigunge n	Ansatz 2023	Jahres- ergebnis 2022	Finanzplan 2025	Finanzplan 2026	Finanzplan 2027
1303-0013A Anbau Trauerhalle Katzenfurt					-10.000	-400.000	
1303-0017A Anschaffung bew. Sachen des AV Friedhöfe	-2.000		-2.000		-2.000	-2.000	-2.000
1303-0018A Friedhofshalle Kölschhausen	-5.000				-200.000		
1303-0019A Urnenstelen Friedhöfe	-20.000						

Erläuterungen:

Anschaffung von Urnennischen für den Friedhof in Breitenbach und Niederlemp

Haushaltsplan Gemeinde Ehringshausen

Teilergebnishaushalt Produktgruppe 1304 Naturschutz und Landschaftspflege

Gemeinde Ehringshausen

Nr.	Konten	Bezeichnung	HH Ansatz 2024	HH Ansatz 2023	Ergebnis 2022
		Ordentliche Erträge			
01	50	Privatrechtliche Leistungsentgelte	0,00	0,00	0,00
02	51	Öffentlich-rechtliche Leistungsentgelte	0,00	0,00	0,00
03	548-549	Kostenersatzleistungen und -erstattungen	-70.000,00	0,00	-13.680,90
04	52	Bestandsveränderungen und aktivierte Eigenleistungen	0,00	0,00	0,00
05	55	Steuern und steuerähnliche Erträge einschl. Erträge aus gesetzlichen Umlagen	0,00	0,00	0,00
06	547	Erträge aus Transferleistungen	0,00	0,00	0,00
07	540-543	Erträge aus Zuweisungen und Zuschüssen für lfd. Zwecke und allgemeine Umlagen	0,00	0,00	0,00
08	546	Erträge aus der Auflösung von Sonderposten aus Investitionszuweisungen, -zuschüssen und Investitionsbeiträgen	0,00	0,00	0,00
09	53	Sonstige ordentliche Erträge	0,00	0,00	-110.000,00
10		Summe der ordentlichen Erträge (Nr. 1 bis 9)	-70.000,00	0,00	-123.680,90
		Ordentliche Aufwendungen			
11	62, 63, 640-643, 647-649, 65	Personalaufwendungen	0,00	0,00	0,00
12	644-646	Versorgungsaufwendungen	0,00	0,00	0,00
13	60, 61, 67-69	Aufwendungen für Sach- und Dienstleistungen	25.000,00	40.000,00	21.103,02
14	66	Abschreibungen	0,00	0,00	0,00
15	71	Aufwendungen für Zuweisungen und Zuschüsse sowie besondere Finanzaufwendungen	0,00	0,00	226,49
16	73	Steueraufwendungen einschl. Aufwendungen aus gesetzlichen Umlageverpflichtungen	0,00	0,00	0,00
17	72	Transferaufwendungen	0,00	0,00	0,00
18	70, 74, 76	Sonstige ordentliche Aufwendungen	0,00	0,00	0,00
19		Summe der ordentlichen Aufwendungen (Nr. 11 bis 18)	25.000,00	40.000,00	21.329,51
20		Verwaltungsergebnis (Nr. 10 ./ Nr. 19)	-45.000,00	40.000,00	-102.351,39
21	56, 57	Finanzerträge	0,00	0,00	0,00
22	77	Finanzaufwendungen	0,00	0,00	0,00
23		Finanzergebnis (Nr. 21 bis Nr. 22)	0,00	0,00	0,00
24		Ordentliches Ergebnis (Verwaltungsergebnis und Finanzergebnis Nr. 20 und Nr. 23)	-45.000,00	40.000,00	-102.351,39
25	59	Außerordentliche Erträge	0,00	0,00	0,00
26	79	Außerordentliche Aufwendungen	0,00	0,00	1.806,42
27		Außerordentliches Ergebnis (Nr. 25 ./ Nr. 26)	0,00	0,00	1.806,42
28		Jahresergebnis vor internen Leistungsbeziehungen (ordentliches Ergebnis und außerordentliches Ergebnis Nr. 24 und Nr. 27)	-45.000,00	40.000,00	-100.544,97
29		Erlöse der internen Leistungsbeziehungen	0,00	0,00	0,00
30		Kosten der internen Leistungsbeziehungen	8.200,00	11.750,00	8.213,16
31		Ergebnis der internen Leistungsbeziehungen	8.200,00	11.750,00	8.213,16
32		Jahresergebnis nach internen Leistungsbeziehungen	-36.800,00	51.750,00	-92.331,81

Haushaltsplan Gemeinde Ehringshausen

Teilfinanzhaushalt Produktgruppe 1304 Naturschutz und Landschaftspflege

Gemeinde Ehringshausen

Nr.	Konten	Bezeichnung	HH Ansatz 2024	HH Ansatz 2023	Ergebnis 2022
		Einzahlungen aus Investitionstätigkeit			
20		+ Einz. aus Investitionszuweis. und -zuschüssen sowie aus Investitionsbeiträgen	0,00	0,00	0,00
21		+ Einz. aus Abgängen von Vermögensgegenständen des Sachanlagevermögens und des immateriellen Anlagevermögens	0,00	0,00	0,00
22		+ Einz. aus Abgängen von Vermögensgegenständen des Finanzanlagevermögens	0,00	0,00	0,00
		Einzahlungen aus Finanzierungstätigkeit			
31		+ Einz. aus der Aufnahme v. Krediten und wirtschaftlich vergleichbaren Vorgängen für Investitionen	0,00	0,00	0,00
		Summe	0,00	0,00	0,00
		Auszahlungen aus Investitionstätigkeit			
24		- Ausz. für den Erwerb von Grundstücken und Gebäuden	0,00	0,00	0,00
25		- Ausz. für Baumaßnahmen	0,00	0,00	0,00
26		- Ausz. für Investitionen in das sonstige Sachanlagevermögen und immaterielle Anlagevermögen davon: Ausz. aus gewährten Investitionszuweisungen und -zuschüssen	0,00	0,00	0,00
27		- Ausz. für Investitionen in das Finanzanlagevermögen	0,00	0,00	0,00
		Auszahlungen aus Finanzierungstätigkeit			
32		- Ausz. für die Tilgung von Krediten und wirtschaftlich vergleichbaren Vorgängen für Investitionen	0,00	0,00	0,00
		Summe	0,00	0,00	0,00
		Saldo (Einzahlungen ./ Auszahlungen)	0,00	0,00	0,00

Haushaltsplan Gemeinde Ehringshausen

Teilergebnishaushalt Produktgruppe 1305 Land- und Forstwirtschaft

Gemeinde Ehringshausen

Nr.	Konten	Bezeichnung	HH Ansatz 2024	HH Ansatz 2023	Ergebnis 2022
		Ordentliche Erträge			
01	50	Privatrechtliche Leistungsentgelte	-528.000,00	-628.000,00	-623.440,76
02	51	Öffentlich-rechtliche Leistungsentgelte	0,00	0,00	-745,00
03	548-549	Kostenersatzleistungen und -erstattungen	-7.000,00	-7.000,00	-6.780,12
04	52	Bestandsveränderungen und aktivierte Eigenleistungen	0,00	0,00	0,00
05	55	Steuern und steuerähnliche Erträge einschl. Erträge aus gesetzlichen Umlagen	0,00	0,00	0,00
06	547	Erträge aus Transferleistungen	0,00	0,00	0,00
07	540-543	Erträge aus Zuweisungen und Zuschüssen für lfd. Zwecke und allgemeine Umlagen	-15.000,00	-60.000,00	-30.386,66
08	546	Erträge aus der Auflösung von Sonderposten aus Investitionszuweisungen, -zuschüssen und Investitionsbeiträgen	0,00	0,00	0,00
09	53	Sonstige ordentliche Erträge	0,00	0,00	-2.411,74
10		Summe der ordentlichen Erträge (Nr. 1 bis 9)	-550.000,00	-695.000,00	-663.764,28
		Ordentliche Aufwendungen			
11	62, 63, 640-643, 647-649, 65	Personalaufwendungen	102.800,00	98.500,00	96.017,92
12	644-646	Versorgungsaufwendungen	61.200,00	64.200,00	51.404,13
13	60, 61, 67-69	Aufwendungen für Sach- und Dienstleistungen	338.300,00	302.800,00	349.331,09
14	66	Abschreibungen	1.400,00	4.400,00	3.173,09
15	71	Aufwendungen für Zuweisungen und Zuschüsse sowie besondere Finanzaufwendungen	500,00	500,00	320,00
16	73	Steueraufwendungen einschl. Aufwendungen aus gesetzlichen Umlageverpflichtungen	0,00	0,00	0,00
17	72	Transferaufwendungen	0,00	0,00	0,00
18	70, 74, 76	Sonstige ordentliche Aufwendungen	2.000,00	2.000,00	1.962,34
19		Summe der ordentlichen Aufwendungen (Nr. 11 bis 18)	506.200,00	472.400,00	502.208,57
20		Verwaltungsergebnis (Nr. 10 ./ Nr. 19)	-43.800,00	-222.600,00	-161.555,71
21	56, 57	Finanzerträge	0,00	0,00	0,00
22	77	Finanzaufwendungen	0,00	0,00	0,00
23		Finanzergebnis (Nr. 21 bis Nr. 22)	0,00	0,00	0,00
24		Ordentliches Ergebnis (Verwaltungsergebnis und Finanzergebnis Nr. 20 und Nr. 23)	-43.800,00	-222.600,00	-161.555,71
25	59	Außerordentliche Erträge	0,00	0,00	0,00
26	79	Außerordentliche Aufwendungen	0,00	0,00	0,00
27		Außerordentliches Ergebnis (Nr. 25 ./ Nr. 26)	0,00	0,00	0,00
28		Jahresergebnis vor internen Leistungsbeziehungen (ordentliches Ergebnis und außerordentliches Ergebnis Nr. 24 und Nr. 27)	-43.800,00	-222.600,00	-161.555,71
29		Erlöse der internen Leistungsbeziehungen	0,00	0,00	0,00
30		Kosten der internen Leistungsbeziehungen	107.600,00	99.700,00	104.569,03
31		Ergebnis der internen Leistungsbeziehungen	107.600,00	99.700,00	104.569,03
32		Jahresergebnis nach internen Leistungsbeziehungen	63.800,00	-122.900,00	-56.986,68

Haushaltsplan Gemeinde Ehringshausen

Teilfinanzhaushalt Produktgruppe 1305 Land- und Forstwirtschaft

Gemeinde Ehringshausen

Nr.	Konten	Bezeichnung	HH Ansatz 2024	HH Ansatz 2023	Ergebnis 2022
		Einzahlungen aus Investitionstätigkeit			
20		+ Einz. aus Investitionszuweis. und -zuschüssen sowie aus Investitionsbeiträgen	0,00	0,00	0,00
21		+ Einz. aus Abgängen von Vermögensgegenständen des Sachanlagevermögens und des immateriellen Anlagevermögens	0,00	0,00	0,00
22		+ Einz. aus Abgängen von Vermögensgegenständen des Finanzanlagevermögens	0,00	0,00	0,00
		Einzahlungen aus Finanzierungstätigkeit			
31		+ Einz. aus der Aufnahme v. Krediten und wirtschaftlich vergleichbaren Vorgängen für Investitionen	0,00	0,00	0,00
		Summe	0,00	0,00	0,00
		Auszahlungen aus Investitionstätigkeit			
24		- Ausz. für den Erwerb von Grundstücken und Gebäuden	0,00	0,00	0,00
25		- Ausz. für Baumaßnahmen	0,00	0,00	0,00
26		- Ausz. für Investitionen in das sonstige Sachanlagevermögen und immaterielle Anlagevermögen davon: Ausz. aus gewährten Investitionszuweisungen und -zuschüssen	-25.000,00	0,00	0,00
27		- Ausz. für Investitionen in das Finanzanlagevermögen	0,00	0,00	-1.203,47
		Auszahlungen aus Finanzierungstätigkeit			
32		- Ausz. für die Tilgung von Krediten und wirtschaftlich vergleichbaren Vorgängen für Investitionen	0,00	0,00	0,00
		Summe	-25.000,00	0,00	-1.203,47
		Saldo (Einzahlungen ./ Auszahlungen)	-25.000,00	0,00	-1.203,47

Haushaltsplan Gemeinde Ehringshausen

Investitionen Produktgruppe 1305 Land- und Forstwirtschaft

Gemeinde Ehringshausen

Nr. Bezeichnung	Ansatz 2024	Verpflichtungs- Ermächtigunge n	Ansatz 2023	Jahres- ergebnis 2022	Finanzplan 2025	Finanzplan 2026	Finanzplan 2027
0102-0005A Versorgungsrücklage Beamte				-774			
1305-0004A Anschaffung Dienstwagen Forst	-25.000						

Haushaltsplan Gemeinde Ehringshausen

Teilergebnishaushalt Produktgruppe 1501 Wirtschaftsförderung					
Gemeinde Ehringshausen					
Nr.	Konten	Bezeichnung	HH Ansatz 2024	HH Ansatz 2023	Ergebnis 2022
		Ordentliche Erträge			
01	50	Privatrechtliche Leistungsentgelte	0,00	0,00	0,00
02	51	Öffentlich-rechtliche Leistungsentgelte	0,00	0,00	0,00
03	548-549	Kostenersatzleistungen und -erstattungen	0,00	0,00	0,00
04	52	Bestandsveränderungen und aktivierte Eigenleistungen	0,00	0,00	0,00
05	55	Steuern und steuerähnliche Erträge einschl. Erträge aus gesetzlichen Umlagen	0,00	0,00	0,00
06	547	Erträge aus Transferleistungen	0,00	0,00	0,00
07	540-543	Erträge aus Zuweisungen und Zuschüssen für lfd. Zwecke und allgemeine Umlagen	0,00	0,00	0,00
08	546	Erträge aus der Auflösung von Sonderposten aus Investitionszuweisungen, -zuschüssen und Investitionsbeiträgen	0,00	0,00	0,00
09	53	Sonstige ordentliche Erträge	0,00	0,00	0,00
10		Summe der ordentlichen Erträge (Nr. 1 bis 9)	0,00	0,00	0,00
		Ordentliche Aufwendungen			
11	62, 63, 640-643, 647-649, 65	Personalaufwendungen	0,00	0,00	0,00
12	644-646	Versorgungsaufwendungen	0,00	0,00	0,00
13	60, 61, 67-69	Aufwendungen für Sach- und Dienstleistungen	0,00	0,00	0,00
14	66	Abschreibungen	16.900,00	16.900,00	16.899,30
15	71	Aufwendungen für Zuweisungen und Zuschüsse sowie besondere Finanzaufwendungen	0,00	0,00	0,00
16	73	Steueraufwendungen einschl. Aufwendungen aus gesetzlichen Umlageverpflichtungen	0,00	0,00	0,00
17	72	Transferaufwendungen	0,00	0,00	0,00
18	70, 74, 76	Sonstige ordentliche Aufwendungen	0,00	0,00	0,00
19		Summe der ordentlichen Aufwendungen (Nr. 11 bis 18)	16.900,00	16.900,00	16.899,30
20		Verwaltungsergebnis (Nr. 10 ./ Nr. 19)	16.900,00	16.900,00	16.899,30
21	56, 57	Finanzerträge	0,00	0,00	0,00
22	77	Finanzaufwendungen	0,00	0,00	0,00
23		Finanzergebnis (Nr. 21 bis Nr. 22)	0,00	0,00	0,00
24		Ordentliches Ergebnis (Verwaltungsergebnis und Finanzergebnis Nr. 20 und Nr. 23)	16.900,00	16.900,00	16.899,30
25	59	Außerordentliche Erträge	0,00	0,00	0,00
26	79	Außerordentliche Aufwendungen	0,00	0,00	0,00
27		Außerordentliches Ergebnis (Nr. 25 ./ Nr. 26)	0,00	0,00	0,00
28		Jahresergebnis vor internen Leistungsbeziehungen (ordentliches Ergebnis und außerordentliches Ergebnis Nr. 24 und Nr. 27)	16.900,00	16.900,00	16.899,30
29		Erlöse der internen Leistungsbeziehungen	0,00	0,00	0,00
30		Kosten der internen Leistungsbeziehungen	6.600,00	5.400,00	5.576,92
31		Ergebnis der internen Leistungsbeziehungen	6.600,00	5.400,00	5.576,92
32		Jahresergebnis nach internen Leistungsbeziehungen	23.500,00	22.300,00	22.476,22

Haushaltsplan Gemeinde Ehringshausen

Teilfinanzhaushalt Produktgruppe 1501 Wirtschaftsförderung

Gemeinde Ehringshausen

Nr.	Konten	Bezeichnung	HH Ansatz 2024	HH Ansatz 2023	Ergebnis 2022
		Einzahlungen aus Investitionstätigkeit			
20		+ Einz. aus Investitionszuweis. und -zuschüssen sowie aus Investitionsbeiträgen	0,00	0,00	0,00
21		+ Einz. aus Abgängen von Vermögensgegenständen des Sachanlagevermögens und des immateriellen Anlagevermögens	0,00	0,00	0,00
22		+ Einz. aus Abgängen von Vermögensgegenständen des Finanzanlagevermögens	0,00	0,00	0,00
		Einzahlungen aus Finanzierungstätigkeit			
31		+ Einz. aus der Aufnahme v. Krediten und wirtschaftlich vergleichbaren Vorgängen für Investitionen	0,00	0,00	0,00
		Summe	0,00	0,00	0,00
		Auszahlungen aus Investitionstätigkeit			
24		- Ausz. für den Erwerb von Grundstücken und Gebäuden	0,00	0,00	0,00
25		- Ausz. für Baumaßnahmen	0,00	0,00	0,00
26		- Ausz. für Investitionen in das sonstige Sachanlagevermögen und immaterielle Anlagevermögen davon: Ausz. aus gewährten Investitionszuweisungen und -zuschüssen	0,00	0,00	0,00
27		- Ausz. für Investitionen in das Finanzanlagevermögen	0,00	0,00	0,00
		Auszahlungen aus Finanzierungstätigkeit			
32		- Ausz. für die Tilgung von Krediten und wirtschaftlich vergleichbaren Vorgängen für Investitionen	0,00	0,00	0,00
		Summe	0,00	0,00	0,00
		Saldo (Einzahlungen ./ Auszahlungen)	0,00	0,00	0,00

Haushaltsplan Gemeinde Ehringshausen

Teilergebnishaushalt Produktgruppe 1502 Tourismus

Gemeinde Ehringshausen

Nr.	Konten	Bezeichnung	HH Ansatz 2024	HH Ansatz 2023	Ergebnis 2022
		Ordentliche Erträge			
01	50	Privatrechtliche Leistungsentgelte	0,00	0,00	0,00
02	51	Öffentlich-rechtliche Leistungsentgelte	0,00	0,00	0,00
03	548-549	Kostenersatzleistungen und -erstattungen	0,00	0,00	0,00
04	52	Bestandsveränderungen und aktivierte Eigenleistungen	0,00	0,00	0,00
05	55	Steuern und steuerähnliche Erträge einschl. Erträge aus gesetzlichen Umlagen	0,00	0,00	0,00
06	547	Erträge aus Transferleistungen	0,00	0,00	0,00
07	540-543	Erträge aus Zuweisungen und Zuschüssen für lfd. Zwecke und allgemeine Umlagen	0,00	0,00	0,00
08	546	Erträge aus der Auflösung von Sonderposten aus Investitionszuweisungen, -zuschüssen und Investitionsbeiträgen	0,00	0,00	0,00
09	53	Sonstige ordentliche Erträge	0,00	0,00	0,00
10		Summe der ordentlichen Erträge (Nr. 1 bis 9)	0,00	0,00	0,00
		Ordentliche Aufwendungen			
11	62, 63, 640-643, 647-649, 65	Personalaufwendungen	0,00	0,00	0,00
12	644-646	Versorgungsaufwendungen	0,00	0,00	0,00
13	60, 61, 67-69	Aufwendungen für Sach- und Dienstleistungen	16.000,00	21.000,00	15.588,43
14	66	Abschreibungen	700,00	700,00	0,00
15	71	Aufwendungen für Zuweisungen und Zuschüsse sowie besondere Finanzaufwendungen	0,00	0,00	0,00
16	73	Steueraufwendungen einschl. Aufwendungen aus gesetzlichen Umlageverpflichtungen	0,00	0,00	0,00
17	72	Transferaufwendungen	0,00	0,00	0,00
18	70, 74, 76	Sonstige ordentliche Aufwendungen	0,00	0,00	0,00
19		Summe der ordentlichen Aufwendungen (Nr. 11 bis 18)	16.700,00	21.700,00	15.588,43
20		Verwaltungsergebnis (Nr. 10 ./ Nr. 19)	16.700,00	21.700,00	15.588,43
21	56, 57	Finanzerträge	0,00	0,00	0,00
22	77	Finanzaufwendungen	0,00	0,00	0,00
23		Finanzergebnis (Nr. 21 bis Nr. 22)	0,00	0,00	0,00
24		Ordentliches Ergebnis (Verwaltungsergebnis und Finanzergebnis Nr. 20 und Nr. 23)	16.700,00	21.700,00	15.588,43
25	59	Außerordentliche Erträge	0,00	0,00	0,00
26	79	Außerordentliche Aufwendungen	0,00	0,00	0,00
27		Außerordentliches Ergebnis (Nr. 25 ./ Nr. 26)	0,00	0,00	0,00
28		Jahresergebnis vor internen Leistungsbeziehungen (ordentliches Ergebnis und außerordentliches Ergebnis Nr. 24 und Nr. 27)	16.700,00	21.700,00	15.588,43
29		Erlöse der internen Leistungsbeziehungen	0,00	0,00	0,00
30		Kosten der internen Leistungsbeziehungen	18.600,00	42.850,00	18.649,69
31		Ergebnis der internen Leistungsbeziehungen	18.600,00	42.850,00	18.649,69
32		Jahresergebnis nach internen Leistungsbeziehungen	35.300,00	64.550,00	34.238,12

Haushaltsplan Gemeinde Ehringshausen

Teilfinanzhaushalt Produktgruppe 1502 Tourismus

Gemeinde Ehringshausen

Nr.	Konten	Bezeichnung	HH Ansatz 2024	HH Ansatz 2023	Ergebnis 2022
		Einzahlungen aus Investitionstätigkeit			
20		+ Einz. aus Investitionszuweis. und -zuschüssen sowie aus Investitionsbeiträgen	0,00	0,00	0,00
21		+ Einz. aus Abgängen von Vermögensgegenständen des Sachanlagevermögens und des immateriellen Anlagevermögens	0,00	0,00	0,00
22		+ Einz. aus Abgängen von Vermögensgegenständen des Finanzanlagevermögens	0,00	0,00	0,00
		Einzahlungen aus Finanzierungstätigkeit			
31		+ Einz. aus der Aufnahme v. Krediten und wirtschaftlich vergleichbaren Vorgängen für Investitionen	0,00	0,00	0,00
		Summe	0,00	0,00	0,00
		Auszahlungen aus Investitionstätigkeit			
24		- Ausz. für den Erwerb von Grundstücken und Gebäuden	0,00	0,00	0,00
25		- Ausz. für Baumaßnahmen	0,00	0,00	0,00
26		- Ausz. für Investitionen in das sonstige Sachanlagevermögen und immaterielle Anlagevermögen davon: Ausz. aus gewährten Investitionszuweisungen und -zuschüssen	0,00	0,00	0,00
27		- Ausz. für Investitionen in das Finanzanlagevermögen	0,00	0,00	0,00
		Auszahlungen aus Finanzierungstätigkeit			
32		- Ausz. für die Tilgung von Krediten und wirtschaftlich vergleichbaren Vorgängen für Investitionen	0,00	0,00	0,00
		Summe	0,00	0,00	0,00
		Saldo (Einzahlungen ./ Auszahlungen)	0,00	0,00	0,00

Haushaltsplan Gemeinde Ehringshausen

Teilergebnishaushalt Produktgruppe 1503 Allgemeine Einrichtungen und Unternehmen

Gemeinde Ehringshausen

Nr.	Konten	Bezeichnung	HH Ansatz 2024	HH Ansatz 2023	Ergebnis 2022
		Ordentliche Erträge			
01	50	Privatrechtliche Leistungsentgelte	-28.500,00	-28.500,00	-24.488,19
02	51	Öffentlich-rechtliche Leistungsentgelte	0,00	0,00	0,00
03	548-549	Kostensatzleistungen und -erstattungen	-600,00	-600,00	-1.001,48
04	52	Bestandsveränderungen und aktivierte Eigenleistungen	0,00	0,00	0,00
05	55	Steuern und steuerähnliche Erträge einschl. Erträge aus gesetzlichen Umlagen	0,00	0,00	0,00
06	547	Erträge aus Transferleistungen	0,00	0,00	0,00
07	540-543	Erträge aus Zuweisungen und Zuschüssen für lfd. Zwecke und allgemeine Umlagen	0,00	0,00	-2.055,58
08	546	Erträge aus der Auflösung von Sonderposten aus Investitionszuweisungen, -zuschüssen und Investitionsbeiträgen	-9.300,00	-10.200,00	-10.862,59
09	53	Sonstige ordentliche Erträge	-3.500,00	-3.500,00	-23.499,10
10		Summe der ordentlichen Erträge (Nr. 1 bis 9)	-41.900,00	-42.800,00	-61.906,94
		Ordentliche Aufwendungen			
11	62, 63, 640-643, 647-649, 65	Personalaufwendungen	105.400,00	101.100,00	94.129,55
12	644-646	Versorgungsaufwendungen	5.900,00	5.500,00	5.354,64
13	60, 61, 67-69	Aufwendungen für Sach- und Dienstleistungen	171.300,00	185.200,00	178.622,57
14	66	Abschreibungen	57.700,00	62.100,00	63.361,99
15	71	Aufwendungen für Zuweisungen und Zuschüsse sowie besondere Finanzaufwendungen	0,00	0,00	0,00
16	73	Steueraufwendungen einschl. Aufwendungen aus gesetzlichen Umlageverpflichtungen	0,00	0,00	585,33
17	72	Transferaufwendungen	0,00	0,00	0,00
18	70, 74, 76	Sonstige ordentliche Aufwendungen	600,00	600,00	462,90
19		Summe der ordentlichen Aufwendungen (Nr. 11 bis 18)	340.900,00	354.500,00	342.516,98
20		Verwaltungsergebnis (Nr. 10 ./ Nr. 19)	299.000,00	311.700,00	280.610,04
21	56, 57	Finanzerträge	0,00	0,00	0,00
22	77	Finanzaufwendungen	0,00	0,00	0,00
23		Finanzergebnis (Nr. 21 bis Nr. 22)	0,00	0,00	0,00
24		Ordentliches Ergebnis (Verwaltungsergebnis und Finanzergebnis Nr. 20 und Nr. 23)	299.000,00	311.700,00	280.610,04
25	59	Außerordentliche Erträge	0,00	0,00	-2.788,00
26	79	Außerordentliche Aufwendungen	0,00	0,00	12.837,47
27		Außerordentliches Ergebnis (Nr. 25 ./ Nr. 26)	0,00	0,00	10.049,47
28		Jahresergebnis vor internen Leistungsbeziehungen (ordentliches Ergebnis und außerordentliches Ergebnis Nr. 24 und Nr. 27)	299.000,00	311.700,00	290.659,51
29		Erlöse der internen Leistungsbeziehungen	-54.600,00	0,00	-54.684,00
30		Kosten der internen Leistungsbeziehungen	96.800,00	96.700,00	96.292,02
31		Ergebnis der internen Leistungsbeziehungen	42.200,00	96.700,00	41.608,02
32		Jahresergebnis nach internen Leistungsbeziehungen	341.200,00	408.400,00	332.267,53

Haushaltsplan Gemeinde Ehringshausen

Teilfinanzhaushalt Produktgruppe 1503 Allgemeine Einrichtungen und Unternehmen

Gemeinde Ehringshausen

Nr.	Konten	Bezeichnung	HH Ansatz 2024	HH Ansatz 2023	Ergebnis 2022
		Einzahlungen aus Investitionstätigkeit			
20		+ Einz. aus Investitionszuweis. und -zuschüssen sowie aus Investitionsbeiträgen	0,00	0,00	134,37
21		+ Einz. aus Abgängen von Vermögensgegenständen des Sachanlagevermögens und des immateriellen Anlagevermögens	0,00	0,00	0,00
22		+ Einz. aus Abgängen von Vermögensgegenständen des Finanzanlagevermögens	0,00	0,00	0,00
		Einzahlungen aus Finanzierungstätigkeit			
31		+ Einz. aus der Aufnahme v. Krediten und wirtschaftlich vergleichbaren Vorgängen für Investitionen	0,00	0,00	0,00
		Summe	0,00	0,00	134,37
		Auszahlungen aus Investitionstätigkeit			
24		- Ausz. für den Erwerb von Grundstücken und Gebäuden	0,00	-30.000,00	0,00
25		- Ausz. für Baumaßnahmen	0,00	0,00	-7.011,00
26		- Ausz. für Investitionen in das sonstige Sachanlagevermögen und immaterielle Anlagevermögen davon: Ausz. aus gewährten Investitionszuweisungen und -zuschüssen	-30.000,00	-63.000,00	-4.012,27
27		- Ausz. für Investitionen in das Finanzanlagevermögen	0,00	0,00	0,00
		Auszahlungen aus Finanzierungstätigkeit			
32		- Ausz. für die Tilgung von Krediten und wirtschaftlich vergleichbaren Vorgängen für Investitionen	0,00	0,00	0,00
		Summe	-30.000,00	-93.000,00	-11.023,27
		Saldo (Einzahlungen ./ Auszahlungen)	-30.000,00	-93.000,00	-10.888,90

Haushaltsplan Gemeinde Ehringshausen

Investitionen Produktgruppe 1503 Allgemeine Einrichtungen und Unternehmen

Gemeinde Ehringshausen

Nr. Bezeichnung	Ansatz 2024	Verpflichtungs- Ermächtigungen	Ansatz 2023	Jahres- ergebnis 2022	Finanzplan 2025	Finanzplan 2026	Finanzplan 2027
1503-0016A Bewegliche Sachen Anlagevermögen, Volkshalle	-3.000		-3.000	-3.014	-3.000	-3.000	-3.000
1503-0028A Küche Backhaus Dillheim				-6.261			
1503-0029A Elektrogeräte 2. Küche DGH Niederlemp				-750			
1503-0030A Grillstelle inkl. Hütte Greifenthal			-30.000				
1503-0031A Planungskosten Freiflächenphotovoltaikanlagen			-20.000				
1503-0032A Photovoltaikanl. komm. Gebäude	-20.000		-30.000				
1503-0033A Bew. Sachen des AV, Grillplätze			-10.000				
1503-0034A Beschallungsanlage DGH Dreisbach	-7.000						
1602-0003A Geringwertige Wirtschaftsgüter				-998			

Haushaltsplan Gemeinde Ehringshausen

Teilergebnishaushalt Produktgruppe 1601 Steuern, allgemeine Zuweisungen und Umlagen

Gemeinde Ehringshausen

Nr.	Konten	Bezeichnung	HH Ansatz 2024	HH Ansatz 2023	Ergebnis 2022
		Ordentliche Erträge			
01	50	Privatrechtliche Leistungsentgelte	0,00	0,00	0,00
02	51	Öffentlich-rechtliche Leistungsentgelte	0,00	0,00	0,00
03	548-549	Kostensatzleistungen und -erstattungen	0,00	0,00	0,00
04	52	Bestandsveränderungen und aktivierte Eigenleistungen	0,00	0,00	0,00
05	55	Steuern und steuerähnliche Erträge einschl. Erträge aus gesetzlichen Umlagen	-10.160.000,00	-10.317.000,00	-10.621.456,31
06	547	Erträge aus Transferleistungen	-350.000,00	-340.000,00	-330.748,80
07	540-543	Erträge aus Zuweisungen und Zuschüssen für lfd. Zwecke und allgemeine Umlagen	-4.825.000,00	-5.460.000,00	-4.525.356,00
08	546	Erträge aus der Auflösung von Sonderposten aus Investitionszuweisungen, -zuschüssen und Investitionsbeiträgen	-24.300,00	-28.800,00	-33.296,11
09	53	Sonstige ordentliche Erträge	-265.000,00	-265.000,00	-262.606,40
10		Summe der ordentlichen Erträge (Nr. 1 bis 9)	-15.624.300,00	-16.410.800,00	-15.773.463,62
		Ordentliche Aufwendungen			
11	62, 63, 640-643, 647-649, 65	Personalaufwendungen	0,00	0,00	0,00
12	644-646	Versorgungsaufwendungen	0,00	0,00	0,00
13	60, 61, 67-69	Aufwendungen für Sach- und Dienstleistungen	0,00	0,00	0,00
14	66	Abschreibungen	0,00	20.000,00	650,00
15	71	Aufwendungen für Zuweisungen und Zuschüsse sowie besondere Finanzaufwendungen	0,00	0,00	0,00
16	73	Steueraufwendungen einschl. Aufwendungen aus gesetzlichen Umlageverpflichtungen	7.796.000,00	7.487.000,00	7.233.758,21
17	72	Transferaufwendungen	0,00	0,00	0,00
18	70, 74, 76	Sonstige ordentliche Aufwendungen	0,00	0,00	0,00
19		Summe der ordentlichen Aufwendungen (Nr. 11 bis 18)	7.796.000,00	7.507.000,00	7.234.408,21
20		Verwaltungsergebnis (Nr. 10 ./ Nr. 19)	-7.828.300,00	-8.903.800,00	-8.539.055,41
21	56, 57	Finanzerträge	-10.000,00	-10.000,00	-21.915,16
22	77	Finanzaufwendungen	8.000,00	10.000,00	2.573,00
23		Finanzergebnis (Nr. 21 bis Nr. 22)	-2.000,00	0,00	-19.342,16
24		Ordentliches Ergebnis (Verwaltungsergebnis und Finanzergebnis Nr. 20 und Nr. 23)	-7.830.300,00	-8.903.800,00	-8.558.397,57
25	59	Außerordentliche Erträge	0,00	0,00	-77,71
26	79	Außerordentliche Aufwendungen	0,00	0,00	0,00
27		Außerordentliches Ergebnis (Nr. 25 ./ Nr. 26)	0,00	0,00	-77,71
28		Jahresergebnis vor internen Leistungsbeziehungen (ordentliches Ergebnis und außerordentliches Ergebnis Nr. 24 und Nr. 27)	-7.830.300,00	-8.903.800,00	-8.558.475,28
29		Erlöse der internen Leistungsbeziehungen	0,00	0,00	0,00
30		Kosten der internen Leistungsbeziehungen	85.400,00	109.900,00	86.509,30
31		Ergebnis der internen Leistungsbeziehungen	85.400,00	109.900,00	86.509,30
32		Jahresergebnis nach internen Leistungsbeziehungen	-7.744.900,00	-8.793.900,00	-8.471.965,98

Haushaltsplan Gemeinde Ehringshausen

Teilfinanzhaushalt Produktgruppe 1601 Steuern, allgemeine Zuweisungen und Umlagen

Gemeinde Ehringshausen

Nr.	Konten	Bezeichnung	HH Ansatz 2024	HH Ansatz 2023	Ergebnis 2022
		Einzahlungen aus Investitionstätigkeit			
20		+ Einz. aus Investitionszuweis. und -zuschüssen sowie aus Investitionsbeiträgen	0,00	0,00	0,00
21		+ Einz. aus Abgängen von Vermögensgegenständen des Sachanlagevermögens und des immateriellen Anlagevermögens	0,00	0,00	0,00
22		+ Einz. aus Abgängen von Vermögensgegenständen des Finanzanlagevermögens	0,00	0,00	0,00
		Einzahlungen aus Finanzierungstätigkeit			
31		+ Einz. aus der Aufnahme v. Krediten und wirtschaftlich vergleichbaren Vorgängen für Investitionen	0,00	0,00	0,00
		Summe	0,00	0,00	0,00
		Auszahlungen aus Investitionstätigkeit			
24		- Ausz. für den Erwerb von Grundstücken und Gebäuden	0,00	0,00	0,00
25		- Ausz. für Baumaßnahmen	0,00	0,00	0,00
26		- Ausz. für Investitionen in das sonstige Sachanlagevermögen und immaterielle Anlagevermögen davon: Ausz. aus gewährten Investitionszuweisungen und -zuschüssen	0,00	0,00	0,00
27		- Ausz. für Investitionen in das Finanzanlagevermögen	0,00	0,00	0,00
		Auszahlungen aus Finanzierungstätigkeit			
32		- Ausz. für die Tilgung von Krediten und wirtschaftlich vergleichbaren Vorgängen für Investitionen	0,00	0,00	0,00
		Summe	0,00	0,00	0,00
		Saldo (Einzahlungen ./ Auszahlungen)	0,00	0,00	0,00

Haushaltsplan Gemeinde Ehringshausen

Teilergebnishaushalt Produktgruppe 1602 Sonst. allgemeine Finanzwirtschaft

Gemeinde Ehringshausen

Nr.	Konten	Bezeichnung	HH Ansatz 2024	HH Ansatz 2023	Ergebnis 2022
		Ordentliche Erträge			
01	50	Privatrechtliche Leistungsentgelte	0,00	0,00	0,00
02	51	Öffentlich-rechtliche Leistungsentgelte	0,00	0,00	0,00
03	548-549	Kostenersatzleistungen und -erstattungen	0,00	0,00	0,00
04	52	Bestandsveränderungen und aktivierte Eigenleistungen	0,00	0,00	0,00
05	55	Steuern und steuerähnliche Erträge einschl. Erträge aus gesetzlichen Umlagen	0,00	0,00	0,00
06	547	Erträge aus Transferleistungen	0,00	0,00	0,00
07	540-543	Erträge aus Zuweisungen und Zuschüssen für lfd. Zwecke und allgemeine Umlagen	-3.000,00	-3.000,00	-52.063,10
08	546	Erträge aus der Auflösung von Sonderposten aus Investitionszuweisungen, -zuschüssen und Investitionsbeiträgen	-65.300,00	-65.300,00	-65.266,25
09	53	Sonstige ordentliche Erträge	0,00	0,00	-18.844,00
10		Summe der ordentlichen Erträge (Nr. 1 bis 9)	-68.300,00	-68.300,00	-136.173,35
		Ordentliche Aufwendungen			
11	62, 63, 640-643, 647-649, 65	Personalaufwendungen	0,00	0,00	0,00
12	644-646	Versorgungsaufwendungen	0,00	0,00	0,00
13	60, 61, 67-69	Aufwendungen für Sach- und Dienstleistungen	10.000,00	10.000,00	9.075,70
14	66	Abschreibungen	59.600,00	59.100,00	50.752,95
15	71	Aufwendungen für Zuweisungen und Zuschüsse sowie besondere Finanzaufwendungen	0,00	0,00	0,00
16	73	Steueraufwendungen einschl. Aufwendungen aus gesetzlichen Umlageverpflichtungen	0,00	0,00	0,00
17	72	Transferaufwendungen	0,00	0,00	0,00
18	70, 74, 76	Sonstige ordentliche Aufwendungen	0,00	27.000,00	0,00
19		Summe der ordentlichen Aufwendungen (Nr. 11 bis 18)	69.600,00	96.100,00	59.828,65
20		Verwaltungsergebnis (Nr. 10 ./ Nr. 19)	1.300,00	27.800,00	-76.344,70
21	56, 57	Finanzerträge	-100.000,00	-90.000,00	-89,46
22	77	Finanzaufwendungen	10.000,00	10.000,00	11.395,68
23		Finanzergebnis (Nr. 21 bis Nr. 22)	-90.000,00	-80.000,00	11.306,22
24		Ordentliches Ergebnis (Verwaltungsergebnis und Finanzergebnis Nr. 20 und Nr. 23)	-88.700,00	-52.200,00	-65.038,48
25	59	Außerordentliche Erträge	0,00	0,00	-7,45
26	79	Außerordentliche Aufwendungen	0,00	0,00	0,00
27		Außerordentliches Ergebnis (Nr. 25 ./ Nr. 26)	0,00	0,00	-7,45
28		Jahresergebnis vor internen Leistungsbeziehungen (ordentliches Ergebnis und außerordentliches Ergebnis Nr. 24 und Nr. 27)	-88.700,00	-52.200,00	-65.045,93
29		Erlöse der internen Leistungsbeziehungen	-322.000,00	-91.950,00	-335.959,84
30		Kosten der internen Leistungsbeziehungen	600,00	-213.500,00	661,09
31		Ergebnis der internen Leistungsbeziehungen	-321.400,00	-305.450,00	-335.298,75
32		Jahresergebnis nach internen Leistungsbeziehungen	-410.100,00	-357.650,00	-400.344,68

Haushaltsplan Gemeinde Ehringshausen

Teilfinanzhaushalt Produktgruppe 1602 Sonst. allgemeine Finanzwirtschaft

Gemeinde Ehringshausen

Nr.	Konten	Bezeichnung	HH Ansatz 2024	HH Ansatz 2023	Ergebnis 2022
		Einzahlungen aus Investitionstätigkeit			
20		+ Einz. aus Investitionszuweis. und -zuschüssen sowie aus Investitionsbeiträgen	36.000,00	36.000,00	19.598,92
21		+ Einz. aus Abgängen von Vermögensgegenständen des Sachanlagevermögens und des immateriellen Anlagevermögens	0,00	0,00	0,00
22		+ Einz. aus Abgängen von Vermögensgegenständen des Finanzanlagevermögens	0,00	0,00	0,00
		Einzahlungen aus Finanzierungstätigkeit			
31		+ Einz. aus der Aufnahme v. Krediten und wirtschaftlich vergleichbaren Vorgängen für Investitionen	0,00	0,00	33.937,50
		Summe	36.000,00	36.000,00	53.536,42
		Auszahlungen aus Investitionstätigkeit			
24		- Ausz. für den Erwerb von Grundstücken und Gebäuden	0,00	0,00	0,00
25		- Ausz. für Baumaßnahmen	0,00	0,00	0,00
26		- Ausz. für Investitionen in das sonstige Sachanlagevermögen und immaterielle Anlagevermögen davon: Ausz. aus gewährten Investitionszuweisungen und -zuschüssen	-40.000,00	-40.000,00	0,00
27		- Ausz. für Investitionen in das Finanzanlagevermögen	0,00	0,00	0,00
		Auszahlungen aus Finanzierungstätigkeit			
32		- Ausz. für die Tilgung von Krediten und wirtschaftlich vergleichbaren Vorgängen für Investitionen	-102.000,00	-126.000,00	-217.990,90
		Summe	-142.000,00	-166.000,00	-217.990,90
		Saldo (Einzahlungen ./ Auszahlungen)	-106.000,00	-130.000,00	-164.454,48

Haushaltsplan Gemeinde Ehringshausen

Investitionen Produktgruppe 1602 Sonst. allgemeine Finanzwirtschaft

Gemeinde Ehringshausen

Nr. Bezeichnung	Ansatz 2024	Verpflichtungs- Ermächtigunge n	Ansatz 2023	Jahres- ergebnis 2022	Finanzplan 2025	Finanzplan 2026	Finanzplan 2027
1602-0003A Geringwertige Wirtschaftsgüter	-40.000		-40.000		-40.000	-40.000	-40.000